

ΕΚΘΕΣΗ ΦΕΡΕΓΓΥΟΤΗΤΑΣ ΚΑΙ ΧΡΗΜΑΤΟΟΙΚΟΝΟΜΙΚΗΣ ΚΑΤΑΣΤΑΣΗΣ

Version 2

ΟΡΘΗ ΕΠΑΝΑΛΗΨΗ

ΩΣ ΠΡΟΣ:

- α) σελ.3 παραγρ.4 - Κατάργηση
- β) σελ.6 παραγρ.2 ,3 - τροποποίηση
- γ) σελ.7 αριθμός 3) - τροποποίηση
- δ) σελ.8 επεξήγηση στοιχείου πίνακα
- ε) σελ.10 τροποποίηση πίνακα «ΚΑΤΑΣΤΑΣΗ ΣΥΝΟΛΙΚΟΥ ΕΙΣΟΔΗΜΑΤΟΣ»
- στ) σελ.25 τροποποίηση πίνακα σχετικά με την «ΕΞΩΤΕΡΙΚΗ ΑΝΑΘΕΣΗ»
- ζ) σελ.44 παραγρ.5 – τροποποίηση
- η) σελ.51 τροποποίηση πίνακα «Own Funds»/«Ίδια Κεφάλαια»
- θ) Όλοι οι πίνακες έχουν μεταβληθεί σε χιλιάδες Ευρώ
- ι) Όλοι οι πίνακες είναι μεταφρασμένοι στην Ελληνική γλώσσα

ΗΜΕΡΟΜΗΝΙΑ ΑΝΑΦΟΡΑΣ

31/12/2017

Περιεχόμενα

Εισαγωγή	3
A. Δραστηριότητα και επιδόσεις (Business and Performance)	6
A.1. Δραστηριότητα	6
A.2. Αποτελέσματα ασφαλιστικής δραστηριότητας (Underwriting Performance)	9
A.3. Αποτελέσματα επενδύσεων	12
A.4. Αποτελέσματα άλλων δραστηριοτήτων	14
A.5. Λοιπές πληροφορίες	14
B. Σύστημα Διακυβέρνησης (System of Governance)	15
B.1. Γενικές πληροφορίες του Συστήματος Διακυβέρνησης	15
B.2. Απαιτήσεις ικανότητας και ήθους	19
B.3. Σύστημα Διαχείρισης Κινδύνου, συμπεριλαμβανομένης της αξιολόγησης ιδίων κινδύνων και φερεγγυότητας	20
B.4. Σύστημα Εσωτερικού Ελέγχου	23
B.5. Λειτουργία Εσωτερικού Ελέγχου	24
B.6. Αναλογιστική Λειτουργία	25
B.7. Εξωτερική Ανάθεση (Outsourcing)	26
B.8. Λοιπές πληροφορίες	27
C. Προφίλ Κινδύνου (Risk Profile)	28
C.1. Ασφαλιστικός Κίνδυνος (Underwriting Risk)	29
C.2. Κίνδυνος αγοράς	33
C.3. Πιστωτικός κίνδυνος	37
C.4. Κίνδυνος Ρευστότητας	39
C.5. Λειτουργικός Κίνδυνος	40
C.6. Άλλοι σημαντικοί κίνδυνοι	41
C.7. Λοιπές πληροφορίες	41
D. Αποτίμηση για σκοπούς φερεγγυότητας	43
D.1. Περιουσιακά Στοιχεία	44
D.2. Τεχνικές Προβλέψεις	47
D.3. Λοιπές τεχνικές προβλέψεις (Άλλες υποχρεώσεις)	50
D.4. Εναλλακτικοί μέθοδοι αποτίμησης	50
D.5. Λοιπές πληροφορίες	50

E.	Διαχείριση κεφαλαίου.....	51
E.1.	Ίδια Κεφάλαια	51
E.2.	Απαιτούμενο Κεφάλαιο Φερεγγυότητας και Ελάχιστο Κεφάλαιο Φερεγγυότητας... ..	53
E.3.	Χρήση μεταβατικού μέτρου μετοχών, βασισμένο στη διάρκεια.....	56
E.4.	Μη συμμόρφωση με το ελάχιστο κεφάλαιο φερεγγυότητας και το απαιτούμενο κεφάλαιο φερεγγυότητας	56
E.5.	Λοιπές πληροφορίες	57
F.	Ποσοτικοί Πίνακες.....	58

Εισαγωγή

Η παρούσα έκθεση είναι η δεύτερη έκδοση της Έκθεσης Φερεγγυότητας και Χρηματοοικονομικής Κατάστασης (Solvency and Financial Condition Report) ή SFCR, εφεξής Έκθεση, του Πανελλαδικού Αλληλασφαλιστικού Συνεταιρισμού Ιδιοκτητών Αυτοκινήτων ο οποίος στη συνέχεια θα χαρακτηρίζεται ως «Συνεταιρισμός».

Σκοπός εκπόνησης της έκθεσης είναι η παροχή δημόσιας και πλήρους ενημέρωσης σύμφωνα με τα άρθρα 51 και 56 της οδηγίας Solvency II και τα άρθρα 292 έως 298 του κατ' εξουσιοδότηση κανονισμού του Ευρωπαϊκού Κοινοβουλίου.

Τα θέματα που αναπτύσσονται αφορούν τα αποτελέσματα του Συνεταιρισμού, την Εταιρική Διακυβέρνηση, το Προφίλ Κινδύνου, τη Φερεγγυότητα και τη Διαχείριση Κεφαλαίων του Συνεταιρισμού.

Δημοσιεύονται περιληπτικές ετήσιες Γνωστοποιήσεις του Πυλώνα 3 στην ιστοσελίδα του Συνεταιρισμού.

Ο τελικός υπεύθυνος για όλα τα θέματα που παρουσιάζονται στην παρούσα Έκθεση είναι το Διοικητικό Συμβούλιο και ο Πρόεδρος του Συνεταιρισμού.

Επίσης, εκτός από το Διοικητικό Συμβούλιο και τον Πρόεδρο του Συνεταιρισμού, σημαντικό ρόλο παίζουν και οι βασικές λειτουργίες του συστήματος διακυβέρνησης και ελέγχου, στην διαχείριση του Συνεταιρισμού.

Η λήξη του οικονομικού έτους του Συνεταιρισμού είναι η 31^η Δεκεμβρίου κάθε έτους και τα αποτελέσματά του είναι εκφρασμένα σε Euro.

Κατά την διάρκεια των τελευταίων ετών, το Διοικητικό Συμβούλιο έθεσε σε εφαρμογή σημαντικά μέτρα, με σκοπό την ενίσχυση του πλαισίου εταιρικής διακυβέρνησης, για να είναι σε ετοιμότητα για το πλαίσιο Solvency II.

Βασικός στόχος του Συνεταιρισμού είναι η Φερεγγυότητά του σε συνεχή βάση και ο Συνεταιρισμός να πληροί όλες εκείνες τις απαιτήσεις για την επίτευξη αυτού του στόχου.

Ο άμεσος διακανονισμός και η ταχύτατη πληρωμή αποτελεί βασική προτεραιότητα του Συνεταιρισμού, ενώ ταυτόχρονα η μακρόχρονη συνεργασία με τους πελάτες του, αποδεικνύει την εμπιστοσύνη τους προς τον Συνεταιρισμό.

Σε συνεργασία με μεγάλες αντασφαλιστικές εταιρείες, ο Συνεταιρισμός διασφαλίζει τα συμφέροντα των πελατών του, μέσω σωστά δομημένων συνεργασιών.

Κατά την διάρκεια της περιόδου αναφοράς δεν προέκυψε κάποια σημαντική διαφορά:

- στην δραστηριότητα και τις αποδόσεις του Συνεταιρισμού,
- στο σύστημα διακυβέρνησης,
- στο προφίλ κινδύνου,
- την Φερεγγυότητά του,
- στα Ίδια Κεφάλαια.

Περίληψη

Δραστηριότητα και επιδόσεις

Ο Συνεταιρισμός δραστηριοποιείται στις ασφαλίσειες Ζημιών των μελών του και αποκλειστικά στην Ελλάδα. Το 2017, ο Συνεταιρισμός κατέγραψε κύκλο εργασιών 3 εκ. € στην δραστηριότητα ασφαλίσεων Ζημιών. Το τεχνικό αποτέλεσμα του Συνεταιρισμού ήταν 1 εκ. € στη δραστηριότητα ασφαλίσεων Ζημιών.

Σύστημα Διακυβέρνησης

Το ανώτατο όργανο λήψης αποφάσεων στον Συνεταιρισμό είναι η Γενική Συνέλευση των μελών, το Διοικητικό Συμβούλιο και οι επιτροπές του, όπως οι επιτροπές εσωτερικού ελέγχου και διαχείρισης κινδύνου. Το Διοικητικό Συμβούλιο εξουσιοδοτεί επιτροπές που απαρτίζονται από μέλη του Συμβουλίου Διοίκησης και άλλα διοικητικά στελέχη και εμπειρογνώμονες, ανάλογα με τις υποχρεώσεις της κάθε επιτροπής. Σκοπός των επιτροπών αυτών είναι να καλύπτουν όλες τις και λειτουργικές ανάγκες του Συνεταιρισμού.

Σύμφωνα με τις απαιτήσεις της Φερεγγυότητας II, ο Συνεταιρισμός διασφαλίζει ότι οι τέσσερις βασικές λειτουργίες έχουν άμεση πρόσβαση στο Διοικητικό Συμβούλιο.

Προφίλ Κινδύνου

Η Εταιρεία έχει ως στόχο να διατηρήσει ένα ισορροπημένο προφίλ κινδύνου χωρίς υψηλή έκθεση σε μεμονωμένους κινδύνους. Η στρατηγική του Συνεταιρισμού είναι να παράγει κέρδη από κινδύνους που μπορούν να εκτιμηθούν αξιόπιστα, όπως για παράδειγμα η αστική ευθύνη οχημάτων (λεωφορεία). Για την εφαρμογή αυτής της στρατηγικής, ο Συνεταιρισμός χρησιμοποιεί λύσεις αντασφάλισης που περιορίζουν την έκθεση της σε συσσώρευση κινδύνων, καθώς και τεχνικές διαχείρισης του επενδυτικού χαρτοφυλακίου για να εξασφαλίζεται η ικανότητα του Συνεταιρισμού να καλύπτει ανάγκες ρευστότητας.

Αποτίμηση για σκοπούς φερεγγυότητας

Τα περιουσιακά στοιχεία και οι υποχρεώσεις έχουν ταξινομηθεί και αποτιμηθεί σύμφωνα με τις απαιτήσεις του νομοθετικού πλαισίου Φερεγγυότητα II. Η αξία των

υποχρεώσεων προέρχεται από αναλογιστικές μεθόδους, καθώς και από δεδομένα που αφορούν τους συμβατικούς όρους των συμβολαίων του χαρτοφυλακίου της.

Διαχείριση Κεφαλαίων

Ο Συνεταιρισμός παρακολουθεί συνεχώς την κεφαλαιακή του θέση, ώστε να διασφαλίσει ότι υπάρχουν επαρκή περιθώρια για την κάλυψη των ζημιών που θα μπορούσαν να προκύψουν από δυσμενή γεγονότα. Προκειμένου να προσδιοριστεί το ύψος των επαρκών απαιτήσεων ο Συνεταιρισμός εφαρμόζει ένα πλαίσιο σεναρίων για ενδεχόμενα δυσμενή σενάρια που ενημερώνεται σε τριμηνιαία βάση. Βάσει αυτού του πλαισίου, καθορίζεται ένας στόχος για την κεφαλαιακή επάρκεια του Συνεταιρισμού. Στις 31 Δεκεμβρίου 2017, ο Συνεταιρισμός είχε επιλέξιμα ίδια κεφάλαια 7,3 εκ € και περιθώριο φερεγγυότητας 4,5 εκ. €. Ο Δείκτης κάλυψης της Κεφαλαιακής Απαιτήσης Φερεγγυότητας (SCR) ανήλθε σε 163,5% ενώ αυτός της Ελάχιστης Κεφαλαιακής Απαιτήσης (MCR) σε 193,32%.

A. Δραστηριότητα και επιδόσεις (Business and Performance)

A.1. Δραστηριότητα

Ο συνεταιρισμός «ΠΑΝΕΛΛΑΔΙΚΟΣ ΑΛΛΗΛΑΣΦΑΛΙΣΤΙΚΟΣ ΣΥΝΕΤΑΙΡΙΣΜΟΣ ΙΔΙΟΚΤΗΤΩΝ ΑΥΤΟΚΙΝΗΤΩΝ ΔΗΜ. ΧΡΗΣΕΩΣ ΣΥΝ. Π.Ε.» (στο εξής ως «ο Συνεταιρισμός») ιδρύθηκε το 1985 στην Ελλάδα και έχει την έδρα της στην Αθήνα επί της οδού Πειραιώς 4 και τα Κεντρικά Γραφεία επί της οδού Δραγατσανίου 6.

Ο συνεταιρισμός λειτουργεί σύμφωνα με τις διατάξεις του Ν.1667/1986 Αστικοί Συνεταιρισμοί και άλλες διατάξεις και μέχρι σήμερα με τον τελευταίο Νόμο 4364/2016 (Προσαρμογή της ελληνικής νομοθεσίας στην Οδηγία 2009/138/ΕΚ του Ευρωπαϊκού Κοινοβουλίου και του Συμβουλίου, της 25ης Νοεμβρίου 2009, σχετικά με την ανάληψη και την άσκηση δραστηριοτήτων ασφάλισης και αντασφάλισης (Φερεγγυότητα ΙΙ)), με τον τίτλο «ΠΑΝΕΛΛΑΔΙΚΟΣ ΑΛΛΗΛΑΣΦΑΛΙΣΤΙΚΟΣ ΣΥΝΕΤΑΙΡΙΣΜΟΣ ΙΔΙΟΚΤΗΤΩΝ ΑΥΤΟΚΙΝΗΤΩΝ ΔΗΜ. ΧΡΗΣΕΩΣ ΣΥΝ. Π.Ε.» και τον διακριτικό τίτλο «Π.Α.Σ.Ι.Α. Δ.Χ. ΣΥΝ. Π.Ε.».

Ο Συνεταιρισμός, έλαβε αριθμό μητρώου ΑΕ σύμφωνα με την με αριθμό πρωτ. Κ4/2692/21-7-86 απόφαση του Υπουργού Ανάπτυξης, με την οποία χορηγήθηκε άδεια σύστασης στο Δήμο της Αθήνας και καταχωρήθηκε στο ΦΕΚ 2737/31/7/1986/ΤΑΕ & ΕΠΕ. Τελευταία Πράξη τροποποίησης καταστατικού 12/22-6-2016.

Έχει λάβει αριθμό ΓΕ.ΜΗ 1168401000 και είναι εγγεγραμμένος με αριθμό 118497 στο μητρώο του Επαγγελματικού Βιομηχανικού Επιμελητηρίου Αθηνών.

Σκοπός του Συνεταιρισμού είναι η ασφάλιση και η αντασφάλιση των μελών του, Πρωτοβαθμίων Αλληλασφαλιστικών Συνεταιρισμών, για την κάλυψη όλων των κινδύνων κατά ζημιών έναντι τρίτων, που προέρχονται από αυτοκίνητα Δημόσιας Χρήσεως ή και Ιδιωτικής Χρήσεως.

Για την επίτευξη του ανωτέρω σκοπού ο Πανελλαδικός καλύπτει:

1. Τις υλικές ζημιές που προκαλούν τα Αστικά και Υπεραστικά Δημόσιας και Ιδιωτικής Χρήσεως οχήματα, που ανήκουν στους Πρωτοβάθμιους Συνεταιρισμούς μέλη του σε τρίτους, από το ποσό των 0,00 ευρώ και μέχρι του ποσού του ενός εκατομμυρίου (1.220.000) ευρώ, ανά ατύχημα και ανεξάρτητα από τον αριθμό των θυμάτων.
2. Για τις σωματικές βλάβες ή και τον θάνατο, που προκαλούν σε τρίτους τα Αστικά και Υπεραστικά Δημόσιας και Ιδιωτικής Χρήσεως οχήματα, που ανήκουν σε Πρωτοβάθμιους Συνεταιρισμούς μέλη του, από το ποσό των 0,00 ευρώ μέχρι του ποσού του ενός εκατομμυρίου (1.220.000) ευρώ ανά θύμα.

3. Ειδικά για την ασφάλιση των Πρωτοβαθμίων ισχύουν οι εκάστοτε συμφωνηθείσες αντασφαλιστικές συμβάσεις. Η ασφάλιση – αντασφάλιση αυτή επεκτείνεται και σε πάσης φύσεως Δημόσιας χρήσεως οχήματα.
4. Κάθε Πρωτοβάθμιος Συνεταιρισμός, υποχρεούται να διαθέτει ίδια Κεφάλαια, ώστε να εκπληρώνει τις υποχρεώσεις που βαρύνουν αυτόν δια την κάλυψη των ζημιών των αυτοκινήτων της δυνάμεώς του. Η για οποιοδήποτε λόγο, αδυναμία πληρωμής υποχρέωσης Πρωτοβαθμίου Συνεταιρισμού, έναντι τρίτου, που δημιουργήθηκε για οποιαδήποτε νόμιμη αιτία, υποχρεώνει τον «Πανελλαδικό» να πληρώσει την οφειλή αυτή εκ των κεφαλαίων (συνεταιριστικών μερίδων), που διαθέτει ο οφειλέτης Πρωτοβάθμιος Συνεταιρισμός στον «Πανελλαδικό» και εάν δεν επαρκούν τα κεφάλαια αυτά εξ ιδίων χρηματικών ποσών του «Πανελλαδικού» λόγω της πλήρους αντασφάλισης σύμφωνα με τις διατάξεις της νομοθεσίας.

ΠΑΝΕΛΛΑΔΙΚΟΣ ΑΛΛΗΛΑΣΦΑΛΙΣΤΙΚΟΣ ΣΥΝΕΤΑΙΡΙΣΜΟΣ ΙΔΙΟΚΤΗΤΩΝ ΑΥΤΟΚΙΝΗΤΩΝ
ΔΗΜΟΣΙΑΣ ΧΡΗΣΗΣ ΣΥΝ.ΠΕ

Έδρα: Πειραιώς 4 (Τ.Κ. 10431)
Κεντρικά γραφεία: Δραγατσανίου 6 (Τ.Κ.10559) Αθήνα
Τηλ: 210-5231451-3, fax 210-5232463
ΕΛΛΑΔΑ

Ο Συνεταιρισμός εποπτεύεται από:
ΔΙΕΥΘΥΝΣΗ ΕΠΟΠΤΕΙΑΣ ΙΔΙΩΤΙΚΗΣ ΑΣΦΑΛΙΣΗΣ
Ελευθερίου Βενιζέλου 21 ΑΘΗΝΑ 102 50
ΕΛΛΑΔΑ

Ο Συνεταιρισμός ελέγχεται εξωτερικά από:
ΣΟΛ.ΑΕ
ΦΩΚ. ΝΕΓΡΗ 3, 112 57 ΑΘΗΝΑ
ΕΛΛΑΔΑ

Οι μέτοχοι (μέλη) με ειδική συμμετοχή είναι:

ΣΥΝΕΤΑΙΡΙΣΜΟΣ	ΣΥΝΕΤΑΙΡΙΣΤΙΚΗ ΜΕΡΙΔΑ
ΑΡΓΟΣΤΟΛΙΟΥ ΚΕΦΑΛΟΝΙΑΣ Α.Σ.	47
ΑΡΓΟΛΙΔΟΣ Α.Σ.	92
ΑΡΚΑΔΙΑΣ Α.Σ.	103
ΑΡΤΑΣ Α.Σ.	85
ΑΤΤΙΚΗΣ Α.Σ.	138
ΒΟΙΩΤΙΑΣ Α.Σ.	35*
ΕΥΒΟΙΑΣ Α.Σ.	125
ΖΑΚΥΝΘΟΥ Α.Σ.	34
ΗΡΑΚΛΕΙΟΥ - ΚΡΗΤΗΣ Α.Σ.	151
ΘΗΒΑΣ Α.Σ.	54
ΚΑΛΑΜΑΤΑΣ Α.Σ.	102
ΚΕΡΚΥΡΑΣ Α.Σ.	61
ΚΟΡΙΝΘΟΥ Α.Σ.	139
ΛΑΚΩΝΙΑΣ Α.Σ.	102
ΛΑΣΙΘΙΟΥ Α.Σ.	43
ΠΥΡΓΟΥ - ΗΛΕΙΑΣ Α.Σ.	100
ΡΕΘΥΜΝΟΥ Α.Σ.	57
ΦΩΚΙΔΟΣ Α.Σ.	52
ΧΑΝΙΩΝ (ΥΠΕΡΑΣΤΙΚΑ) Α.Σ.	210
ΑΧΑΙΑΣ Α.Σ.	134
ΙΩΑΝΝΙΝΩΝ Α.Σ.	155
ΕΛΛΗΝΙΚΟΣ Α.Σ.	1
ΓΕΝΙΚΗ ΠΑΝΕΛΛΑΔΙΚΗ Α.Σ.	132
ΤΑΞΙ ΘΕΣΣΑΛΟΝΙΚΗΣ Α.Σ.	178
ΛΟΙΠΟΙ	2
ΣΥΝΟΛΟ	2332

* Ο Συνεταιρισμός Βοιωτίας στις 21/9/2016 έκανε αίτημα διαγραφής και το οποίο εγκρίθηκε στην Γ.Σ του έτους 2017. Εκκρεμούσε η εκκαθάριση της μερίδας του Συνεταιρισμού η οποία ολοκληρώθηκε μέσα στο έτος 2018.

Ο Συνεταιρισμός δεν ανήκει σε κάποιον όμιλο.

Ο Συνεταιρισμός δραστηριοποιείται στην εξής κατηγορία (Line of Business, εφεξής LoB):

Κλάδος κατά Φερεγγυότητα II	Λογιστικός Κλάδος
Αστική ευθύνη από χερσαία αυτοκίνητα οχήματα	19

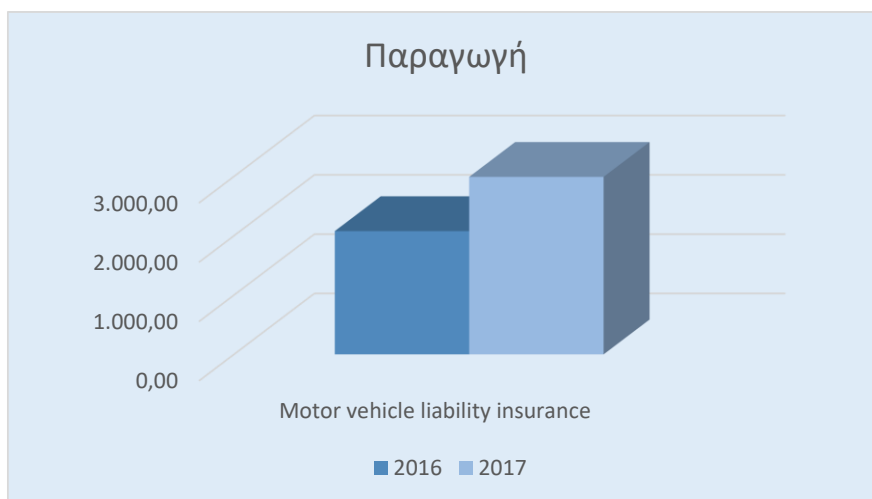
Η κύρια δραστηριότητά του αφορά την ασφάλιση Αστικής Ευθύνης έναντι του τρίτου ζημιωθέντος από όχημα (κλάδος 10 της ασφάλισης κατά ζημιών και 19 για τον λογιστικό κλάδο).

A.2. Αποτελέσματα ασφαλιστικής δραστηριότητας (Underwriting Performance)

Τα Εγγεγραμμένα Ασφάλιστρα (Written Premiums) με ημερομηνία αναφοράς 31.12.2017, ανά LoB, καθώς και η μεταβολή τους σε σχέση με την προηγούμενη χρήση, παρουσιάζονται στον παρακάτω πίνακα:

(σε χιλ. €)

Κατηγορία Δραστηριότητας	Εγγεγραμμένα Ασφάλιστρα &	Εγγεγραμμένα Ασφάλιστρα &	Ποσοστιαία Μεταβολή
Αστική ευθύνη από χερσαία αυτοκίνητα οχήματα	2.992,04	2.078,03	43,98%



Στον παρακάτω πίνακα απεικονίζεται η παραγωγή του Συνεταιρισμού ανά γεωγραφική περιοχή.

Γεωγραφική Κατανομή	31/12/2017
Αττική	11,7%
Θεσσαλονίκη	7,6%
Κρήτη	19,8%
Θεσσαλία	0,0%
Πελοπόννησος	33,1%
Ήπειρος	10,3%
Στερεά Ελλάδα	11,4%
Ανατολική Μακεδονία	0,0%
Δυτική Μακεδονία	0,0%
Θράκη	0,0%
Λοιπά	6,1%
Σύνολο	100,0%

Τα Δεδουλευμένα Ασφάλιστρα (Earned Premiums) με ημερομηνία αναφοράς 31.12.2017, ανά LoB, καθώς και η μεταβολή τους σε σχέση με την προηγούμενη χρήση, παρουσιάζονται στον παρακάτω πίνακα:

(σε χιλ. €)

Κατηγορία Δραστηριότητας	Δεδουλευμένα Ασφάλιστρα 2017	Δεδουλευμένα Ασφάλιστρα 2016	Ποσοστιαία Μεταβολή
Αστική ευθύνη από χερσαία αυτοκίνητα οχήματα	3.154,17	1.908,34	65%

Οι Πληρωθείσες Αποζημιώσεις και η μεταβολή των Αποθεμάτων (Claims Paid and movement in Provision), ανά LoB, με ημερομηνία αναφορά 31.12.2017 ανέρχονται σε: **480.365,09**.

Το αποτέλεσμα του Συνεταιρισμού κατά την 31.12.2017 αναλύεται στον παρακάτω πίνακα:

(σε χιλ. €)

ΚΑΤΑΣΤΑΣΗ ΣΥΝΟΛΙΚΟΥ ΕΙΣΟΔΗΜΑΤΟΣ		
ΕΣΟΔΑ	31/12/2017	31/12/2016
Μικτά ασφάλιστρα και συναφή έσοδα	2.992,04	2.220,77
Εκχωρηθέντα ασφάλιστρα	554,18	456,65
Καθαρά Ασφάλιστρα	2.437,87	1.764,12
Έσοδα επενδύσεων	198,42	191,58
Λοιπά έσοδα	0,00	31,70
Σύνολο Επενδύσεων και λοιπών εσόδων	198,42	223,27
Σύνολο Εσόδων (α)	2.636,28	1.987,39
ΕΞΟΔΑ		
Αποζημιώσεις Ασφαλισμένων	-1.944,74	-573,18
Μεταβολή ασφαλιστικών προβλέψεων	1.661,95	-1.611,92
Μεταβολή λοιπών προβλέψεων	0,00	0,00
Δεδουλευμένες προμήθειες και έξοδα παραγωγής	-300,82	-51,45
Λειτουργικά έξοδα	-1.024,60	-1.055,32
Λοιπά έξοδα	-58,63	-11,72
Σύνολο Εξόδων (β)	-1.666,84	-3.303,59
ΚΕΡΔΗ (ΖΗΜΙΕΣ) ΠΡΟ ΦΟΡΩΝ (α)-(β)	969,44	-1.316,20
ΚΕΡΔΗ (ΖΗΜΙΕΣ) μετά φόρων	969,44	-1.316,20

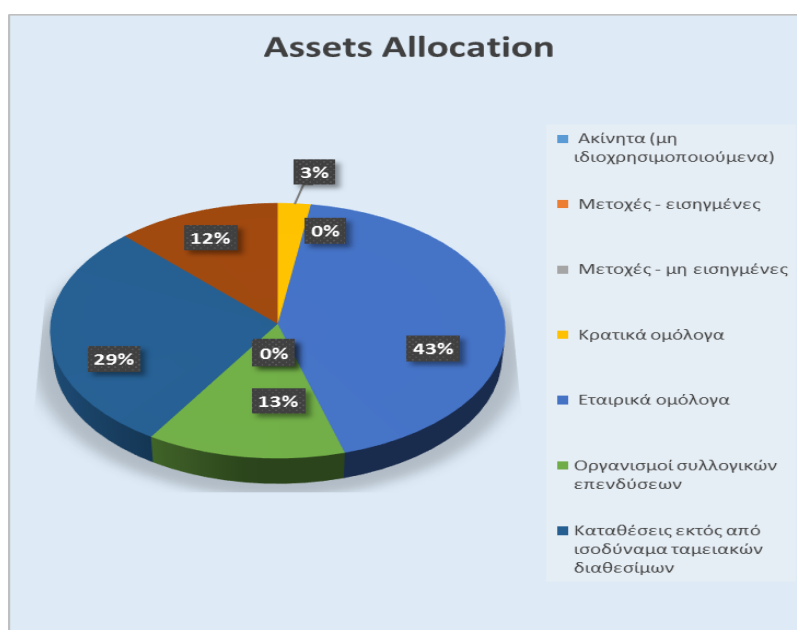
Α.3. Αποτελέσματα επενδύσεων

Ο Συνεταιρισμός τα τελευταία έτη διατηρεί σταθερή επενδυτική πολιτική και επενδύει κυρίως σε τραπεζικές καταθέσεις και τίτλους σταθερού εισοδήματος (κρατικά και εταιρικά ομόλογα), καθώς και σε Αμοιβαίο Κεφάλαιο Διαχείρισης Διαθεσίμων.

Η κατανομή των επενδυτικών επιλογών κατά την 31.12.2017 παρουσιάζεται στον παρακάτω πίνακα:

(σε χιλ. €)

Περιουσιακά στοιχεία	Ποσό	%
Ακίνητα (μη ιδιοχρησιμοποιούμενα)	0	0,0%
Συμμετοχές σε συνδεδεμένες επιχειρήσεις, συμπεριλαμβανομένων συμμετοχών	0	0,0%
Μετοχές - εισηγμένες	0	0,0%
Μετοχές - μη εισηγμένες	0	0,0%
Κρατικά ομόλογα	362	2,5%
Εταιρικά ομόλογα	6.347	43,0%
Δομημένα αξιόγραφα	0	0,0%
Εξασφαλισμένα αξιόγραφα	0	0,0%
Οργανισμοί συλλογικών επενδύσεων	1.983	13,4%
Παράγωγα	0	0,0%
Καταθέσεις εκτός από ισοδύναμα ταμειακών διαθεσίμων	4.245	28,8%
Ταμειακά διαθέσιμα και ισοδύναμα	1.814	12,3%
Συνολικά Επενδεδυμένα Στοιχεία του Ενεργητικού	14.752	-



Στον παρακάτω πίνακα παρουσιάζονται τα έσοδα ανά κατηγορία στοιχείων ενεργητικού κατά την 31.12.2017:

(σε χιλ. €)

Κατηγορίες στοιχείων του ενεργητικού 31.12.2017	Μερίσματα	Τόκοι	Ενοίκια
Κρατικά ομόλογα	11,95	0,00	-33,62
Εταιρικά ομόλογα	162,68	0,00	-63,49
Οργανισμοί συλλογικών επενδύσεων	0,00	0,00	0,00
Ταμειακά διαθέσιμα και καταθέσεις	32,31	0,00	0,00
Ακίνητα	0,00	0,00	0,00

Τα κέρδη (ζημίες), ανά κατηγορία ενεργητικού κατά την 31.12.2017 έχουν ως εξής:

(σε χιλ. €)

Κατηγορίες στοιχείων του ενεργητικού 31.12.2017	Καθαρά κέρδη και ζημίες	Μη πραγματοποιηθέντα κέρδη και ζημίες
Κρατικά Ομόλογα	-33,62	96,10
Μη Κρατικά Ομόλογα	-63,49	110,59
Οργανισμοί συλλογικών επενδύσεων	0,00	-9,40
Ταμειακά διαθέσιμα και καταθέσεις	0,00	532,23
Ακίνητα	0,00	-32,40

Ο Συνεταιρισμός κατά την 31.12.2017 δεν έχει επενδύσεις που αφορούν τιτλοποίηση.

A.4. Αποτελέσματα άλλων δραστηριοτήτων

Η εταιρεία «INTER PARTNER ASSISTANCE», με το από 02/2014 Ομαδικό Ασφαλιστήριο Συμβόλαιο, ανέλαβε την υποχρέωση παροχής προς τον συνεταιρισμό και στους ασφαλισμένους τους στον κλάδο Αστικής Ευθύνης Αυτοκινήτου την κάλυψη και παροχή υπηρεσιών φροντίδας ατυχήματος σε κάθε περίπτωση εμπλοκής του ασφαλισμένου οχήματος σε ατύχημα.

Οι παρεχόμενες υπηρεσίες φροντίδας ατυχήματος περιλαμβάνουν υπηρεσίες όπως αποστολή συνεργάτη στον τόπο του συμβάντος, λήψη και συμπλήρωση δήλωσης, περιγραφή συνθηκών ατυχήματος και λήψη φωτογραφιών, μεταβίβαση επειγόντων μηνυμάτων, άνοιγμα φακέλου, συλλογή στοιχείων καθώς και 24ωρο τηλεφωνικό κέντρο αναγγελίας ζημιάς.

A.5. Λοιπές πληροφορίες

Δεν υπάρχουν άλλα σημαντικά θέματα σε σχέση με τον Συνεταιρισμό ή τις επιδόσεις του Συνεταιρισμού.

B. Σύστημα Διακυβέρνησης (System of Governance)

B.1. Γενικές πληροφορίες του Συστήματος Διακυβέρνησης

- **Οργανωτική δομή του Συνεταιρισμού**

Γενική Συνέλευση

1. Η Γενική Συνέλευση, σύμφωνα με το άρθρο 8 του ισχύοντος καταστατικού και τον νόμο είναι το ανώτατο όργανο και αποφασίζει για όλα τα θέματα του Συνεταιρισμού και ειδικότερα:
2. Στην αποκλειστική αρμοδιότητα της γενικής συνελεύσεως υπάγονται ιδίως:
 - a) Η τροποποίηση του καταστατικού
 - b) Η συγχώνευση, η παράταση της διάρκειας, η διάλυση και η αναβίωση του Συνεταιρισμού
 - c) Η έγκριση των ειδικών κανονισμών εργασίας προσωπικού και κάθε κανονισμού
 - d) Η συμμετοχή σε εταιρεία και η αποχώρηση από αυτή
 - e) Οι γενικοί όροι δραστηριότητας του Συνεταιρισμού, ανάλογα με τους σκοπούς του
 - f) Η έγκριση του ισολογισμού, προϋπολογισμού και των αποτελεσμάτων χρήσεως
 - g) Η εκλογή των μελών του Διοικητικού και Εποπτικού Συμβουλίου
 - h) Η απαλλαγή κάθε ευθύνης των μελών του Διοικητικού και Εποπτικού Συμβουλίου των διευθυντών των υπευθύνων οικονομικών υπηρεσιών, καθώς και των αντιπροσώπων που συμμετέχουν σε άλλα όργανα.
 - i) Η επιβολή εισφοράς στα μέλη για αντιμετώπιση εκτάκτων ζημιών εξαιρετικών καταστάσεων.

Επίσης, η γενική συνέλευση μπορεί με απόφασή της να μεταβιβάσει την αρμοδιότητα του εδαφίου ε της παραγράφου 2 του παρόντος άρθρου στο Διοικητικό Συμβούλιο.

Διοικητικό Συμβούλιο

Το Διοικητικό Συμβούλιο αποτελείται από επτά (7) μέλη που εκλέγονται από την γενική συνέλευση. Με πρόσκληση του μέλους αυτού, που πλειοψήφησε, το Διοικητικό Συμβούλιο συνέρχεται και εκλέγει με μυστική ψηφοφορία, τον πρόεδρο, τον αντιπρόεδρο, τον γενικό γραμματέα και τον ταμία. Το διοικητικό συμβούλιο μέσα σε ένα μήνα πρέπει να δηλώσει την εκλογή του για καταχώρηση στο αρμόδιο μητρώο συνεταιρισμών. Η διάρκεια της θητείας του διοικητικού συμβουλίου είναι τετραετής (άρθρο 17ο παραγρ.5 του νόμου 3156/2003) και μπορεί να παραταθεί μέχρι την

εκλογή νέου Διοικητικού Συμβουλίου το πολύ για έξι μήνες, με απόφαση του Διοικητικού και Εποπτικού συμβουλίου σε κοινή συνεδρίαση.

- Ρόλος του Διοικητικού Συμβουλίου

Το Δ.Σ. θα πρέπει να ασκεί αποτελεσματικά τον ηγετικό του ρόλο και να διευθύνει τις εταιρικές υποθέσεις προς όφελος του Συνεταιρισμού και όλων των συνεταίρων. Το Δ.Σ. θα πρέπει να διασφαλίζει τη δίκαιη και ισότιμη μεταχείριση των συνεταίρων και να ακολουθεί την εταιρική διακυβέρνηση.

Το Δ.Σ. θα πρέπει να διαθέτει τα κατάλληλα προσόντα, τις γνώσεις και την εμπειρία ώστε να ανταποκρίνεται στους εταιρικούς στόχους.

Σκοπός του Διοικητικού Συμβουλίου, είναι η διαρκής επιδίωξη ενίσχυσης της μακροχρόνιας οικονομικής αξίας του Συνεταιρισμού και η προάσπιση του εταιρικού συμφέροντος. Είναι αρμόδιο, να αποφασίζει για κάθε πράξη που αφορά τη διοίκηση του Συνεταιρισμού, τη διαχείριση της περιουσίας του και γενικά την επιδίωξη του σκοπού του, χωρίς κανέναν περιορισμό, να αποφασίζει, να δεσμεύει με τις αποφάσεις του και να εκπληρώνει τις απαιτήσεις και τις υποχρεώσεις του Συνεταιρισμού, έναντι της Εποπτικής Αρχής και του Νόμου (άρθρο 16 του καταστατικού).

Το Διοικητικό Συμβούλιο εκπροσωπεί νόμιμα την εταιρεία, σύμφωνα με τις διατάξεις του άρθρου του καταστατικού.

- Αρμοδιότητες Διοικητικού Συμβουλίου

Το Διοικητικό Συμβούλιο, διοικεί και εκπροσωπεί τον Συνεταιρισμό και έχει τις εξής αρμοδιότητες:

- a) Αποφασίζει και εισηγείται προς τη Γενική Συνέλευση για την Ασφάλιση και Αντασφάλιση των Δημόσιας Χρήσεως Αυτοκινήτων των μελών του και μη μελών του και του τρόπου των εργασιών του Συνεταιρισμού εν γένει,
- b) Αποφασίζει για κάθε ενέργεια που αφορά καταθέσεις και αναλήψεις στις Τράπεζες και άλλα Πιστωτικά ιδρύματα και ορίζει τα συγκεκριμένα πρόσωπα για τις σχετικές δοσοληψίες,
- c) Συνάπτει δάνεια για λογαριασμό του Συνεταιρισμού,
- d) Αποφασίζει για την αποδοχή ή μη εγγραφής νέων μελών,
- e) Αποφασίζει για τη διαγραφή (αποκλεισμό) μέλους και εισηγείται την έγκριση αυτής στη γενική συνέλευση και

f) Υποβάλλει στις αρμόδιες Αρχές τις κατά νόμο επιβαλλόμενες γνωστοποιήσεις και δηλώσεις.

Το Διοικητικό Συμβούλιο μπορεί να μεταβιβάσει αρμοδιότητές του σε ένα ή περισσότερα μέλη, στον διευθυντή Συνεταιρισμού ή σε άλλο υπάλληλο – συνεργάτη του Συνεταιρισμού. Τα μέλη του Διοικητικού συμβουλίου οφείλουν να καταβάλουν την επιμέλεια, που καταβάλλουν στις δικές τους υποθέσεις, κατά τη διαχείριση των υποθέσεων του Συνεταιρισμού.

Το Δ.Σ. με απόφαση του, μπορεί να συστήσει επιτροπές για την ολοκλήρωση προγράμματος που αφορά την ανάπτυξη σε όλους τους τομείς του Συνεταιρισμού.

Κάθε μέλος του Διοικητικού Συμβουλίου έχει την υποχρέωση πίστης στον Συνεταιρισμό. Θα πρέπει να ενεργεί με ακεραιότητα και προς το συμφέρον του Συνεταιρισμού.

- **Στελέχη του Συνεταιρισμού**

Το διοικητικό συμβούλιο του Συνεταιρισμού συγκροτείται σε σώμα, με τα παρακάτω μέλη:

1. Ανδρέας Μανωλόπουλος, Πρόεδρος
2. Αιμίλιος Πλιάτσικας, Αντιπρόεδρος
3. Ευάγγελος Ράπτης, Γενικός Γραμματέας
4. Ηλίας Μοσχάκης, Ταμίας
5. Ιωάννης Κουμπούρας, μέλος
6. Θεόδωρος Καραμήτρος, μέλος
7. Αθανάσιος Βαρδούλιας, μέλος

Εποπτικό Συμβούλιο

Το Εποπτικό Συμβούλιο, αποτελείται από τρία (3) μέλη, που εκλέγονται από τη γενική συνέλευση. Το ίδιο πρόσωπο δεν μπορεί να μετέχει και στο Διοικητικό και στο Εποπτικό Συμβούλιο.

- **Αρμοδιότητες Εποπτικού Συμβουλίου**

Το Εποπτικό Συμβούλιο ελέγχει τις πράξεις του Διοικητικού Συμβουλίου και την τήρηση των διατάξεων του νόμου, του καταστατικού και των αποφάσεων της γενικής συνελεύσεως. Το Εποπτικό Συμβούλιο, έχει δικαίωμα και καθήκον να λαμβάνει γνώση οιοδήποτε βιβλίου, εγγράφου ή στοιχείου του Συνεταιρισμού, να διενεργεί

λογιστικό και διαχειριστικό έλεγχο και να παρακολουθεί την πορεία των υποθέσεων του Συνεταιρισμού. Για τη διενέργεια λογιστικού και διαχειριστικού ελέγχου, μπορεί να διορίζει έως τρεις (3) ειδικούς συμβούλους ή εμπειρογνώμονες. Το εποπτικό συμβούλιο, αν διαπιστώσει παραβάσεις του νόμου, του καταστατικού και των αποφάσεων της γενικής συνελεύσεως ή παρατυπίες, ως προς τη διαχείριση, υποδεικνύει στο διοικητικό συμβούλιο την επανόρθωσή τους και συγκαλεί γενική συνέλευση, όταν θεωρεί ότι πρόκειται για σοβαρές παραβάσεις ή παρατυπίες που μπορεί να βλάψουν τα συμφέροντα του Συνεταιρισμού. Τα μέλη του Εποπτικού Συμβουλίου ευθύνονται για κάθε πταίσμα.

Τα μέλη του Εποπτικού Συμβουλίου που εκλέχθηκαν από τη γενική συνέλευση παρουσιάζονται παρακάτω:

1. Ελευθέριος Καλογεράκης, Πρόεδρος
2. Σπυρίδωνας Τέντζερης, μέλος
3. Γεώργιος Ζαβούνης, μέλος.

Υπεύθυνοι των 4 Βασικών Λειτουργιών

- Αναλογιστική Λειτουργία – Prudential Actuarial Solutions
- Εσωτερικός Έλεγχος – Ιωάννης Μαρκουλής
- Κανονιστική Συμμόρφωση – Λόντου Κωνσταντίνα
- Διαχείριση Κινδύνων – Prudential Actuarial Solutions

Β.2. Απαιτήσεις ικανότητας και ήθους

Βασικό προαπαιτούμενο για κάθε υποψήφιο υπεύθυνο πρόσωπο είναι η εντιμότητα, η ακεραιότητα και καλή φήμη του. Το πρόσωπο θεωρείται ότι δεν διαθέτει τις συγκεκριμένες ιδιότητες όταν έχει καταδικασθεί για κλοπή, υπεξαίρεση, τοκογλυφία, αισχροκέρδεια, απάτη, εκβίαση, πλαστογραφία, δωροδοκία, χρεωκοπία, λαθρεμπορία, νομιμοποίηση εσόδων από εγκληματικές δραστηριότητες ή χρηματοδότηση της τρομοκρατίας, καθώς και εάν έχει κηρυχθεί σε κατάσταση πτώχευσης ή αντίστοιχη συναφή νομική κατάσταση.

Η εξακρίβωση της συνδρομής ή μη, των ανωτέρω διεξάγεται με την προσκόμιση από το υποψήφιο υπεύθυνο πρόσωπο των αντίστοιχων πιστοποιητικών (αντίγραφο ποινικού μητρώου, πιστοποιητικό μη πτώχευσης) και με την συμπλήρωση υπεύθυνης δήλωσης για όσα εκ των απαιτούμενων δεν προκύπτουν από επίσημα πιστοποιητικά.

Τα κριτήρια καταλληλότητας και αξιοπιστίας διαφοροποιούνται ανάλογα με τις απαιτήσεις της θέσης ευθύνης.

Η ανάδειξη των υποψηφίων για το Διοικητικό Συμβούλιο πρέπει να γίνεται με αντικειμενικά κριτήρια και αξιοκρατικά. Η αξιολόγηση της καταλληλότητας και της αξιοπιστίας κάθε προσώπου που υπάγεται στο πεδίο εφαρμογής της παρούσας διαδικασίας διενεργείται σε δύο στάδια:

Η διαδικασία κατά το στάδιο πριν την ανάθεση των καθηκόντων περιλαμβάνει:

- Την προσκόμιση όλων των απαραίτητων εγγράφων που αποδεικνύουν τα τυπικά προσόντα του υποψηφίου, αναφορικά με την θέση ευθύνης που μέλλεται να αναλάβει.
- Την προσκόμιση όλων των πιστοποιητικών δημοσίων αρχών που αποδεικνύουν την εντιμότητα, ακεραιότητα και καλή φήμη του υποψηφίου προσώπου.
- Την προσωπική συνέντευξη του υποψηφίου.
- Την διάγνωση ότι το υποψήφιο πρόσωπο διαθέτει κατάλληλες γνώσεις και ικανότητες, επαγγελματική κατάρτιση και προϋπηρεσία ώστε να εκπληρώσει με επιτυχία τα καθήκοντα που θα αναλάβει.

Το Διοικητικό Συμβούλιο αφού κάνει την επιλογή του κατάλληλου προσώπου, εξουσιοδοτεί τον Υπεύθυνο Διοίκησης να γνωστοποιήσει την ανάθεση καθηκόντων στην Εποπτική Αρχή, σε όσες περιπτώσεις απαιτείται από την κείμενη νομοθεσία.

B.3. Σύστημα Διαχείρισης Κινδύνου, συμπεριλαμβανομένης της αξιολόγησης ιδίων κινδύνων και φερεγγυότητας

- **Διαδικασία Διαχείρισης Κινδύνων**

Ο Συνεταιρισμός στα πλαίσια της καθημερινής του λειτουργίας αντιμετωπίζει διάφορους τύπους και επίπεδα κινδύνων. Για την αποτελεσματικότερη λειτουργία του έχει αναπτύξει και εφαρμόζει διαδικασία διαχείρισης για όλους τους κινδύνους με σκοπό την ορθή διαχείρισή τους στα πλαίσια της διάθεσης ανάληψης κινδύνων και στρατηγικής του Συνεταιρισμού. Η διαδικασία διαχείρισης κινδύνων υπόκειται σε συνεχή αναθεώρηση και βελτίωση και αποτελείται από τα ακόλουθα βήματα:

- Αναγνώριση Κινδύνου:** αναγνώριση των κινδύνων σε κάθε προϊόν, υπηρεσία ή επιχειρηματική διαδικασία. Αναλύοντας τις παρούσες και μελλοντικές δραστηριότητες του Συνεταιρισμού, η Διοίκηση αναγνωρίζει περιπτώσεις κατά τις οποίες ο Συνεταιρισμός εκτίθεται σε κινδύνους.
- Μέτρηση κινδύνου:** χρήση κατάλληλων μεθοδολογιών για την όσο το δυνατό ορθότερη και εγκυρότερη εκτίμηση των κινδύνων. Οι αναγνωριζόμενοι κίνδυνοι αξιολογούνται ως προς την πιθανή έκθεση σε ζημία. Οι επιχειρησιακές μονάδες, η Μονάδα Διαχείρισης Κινδύνων και ο Εσωτερικός Έλεγχος είναι υπεύθυνοι σε συνεχή βάση για να αναγνωρίζουν και να εκτιμούν τις περιπτώσεις στις οποίες ο Συνεταιρισμός είναι ευπαθής σε κινδύνους που θα μπορούσαν να οδηγήσουν σε σημαντικές ζημιές.
- Παρακολούθηση και Αναφορά:** διατήρηση του επιπέδου των κινδύνων σε αποδεκτά επίπεδα. Η Διοίκηση παρακολουθεί τα επίπεδα κινδύνου του Συνεταιρισμού σε συνεχή βάση χρησιμοποιώντας τις ειδικές και εγκεκριμένες μεθόδους διαχείρισης κινδύνων. Οι βασικές υποθέσεις, οι πηγές δεδομένων και οι διαδικασίες που χρησιμοποιούνται κατά τη μέτρηση και παρακολούθηση των κινδύνων τεκμηριώνονται και δοκιμάζονται για την αξιοπιστία τους σε συνεχή βάση.
- Μετρίαση:** μείωση κινδύνων μέσω συγκεκριμένων σχεδίων δράσης. Η Διοίκηση προσδιορίζει την καλύτερη μέθοδο για την μείωση των κινδύνων, λαμβάνοντας υπόψη τα κόστη και τα οφέλη. Η βασική μορφή άμυνας έναντι πιθανών ζημιών είναι το πλαίσιο πολιτικών, διαδικασιών και εσωτερικών ελέγχων που έχει θεσπίσει και εφαρμόζει ο Συνεταιρισμός. Οι εναλλακτικοί τρόποι μείωσης των κινδύνων εξαρτώνται

από την διάθεση του Συνεταιρισμού έναντι των διαφόρων μορφών κινδύνου.

- **Διάθεση ανάληψης κινδύνων**

Μέσω του καθορισμού της διάθεσης ανάληψης κινδύνων, ο Συνεταιρισμός στοχεύει στον καθορισμό, του επιπέδου και του είδους των κινδύνων που είναι διατεθειμένος να αναλάβει, μεμονωμένα αλλά και συνδυαστικά. Η διάθεση ανάληψης κινδύνων ορίζεται ως το μέγεθος και το είδος των κινδύνων που μπορούν να θεωρηθούν ως αποδεκτοί κατά την εφαρμογή της στρατηγικής του Συνεταιρισμού, ώστε να μπορέσει να συνεχίσει να λειτουργεί ακόμα και στην περίπτωση αναπάντεχων γεγονότων με πιθανές αρνητικές επιπτώσεις στην κεφαλαιακή επάρκεια.

Ο καθορισμός της διάθεσης ανάληψης κινδύνων του Συνεταιρισμού γίνεται σε επίπεδο Διοικητικού Συμβουλίου, σε συμφωνία πάντα με τη γενικότερη στρατηγική του Συνεταιρισμού, ενώ η εφαρμογή της γίνεται από τις επιμέρους μονάδες του Συνεταιρισμού, υπό την επίβλεψη της μονάδας Διαχείρισης Κινδύνων. Η επικαιροποίηση της διάθεσης ανάληψης κινδύνων του Συνεταιρισμού γίνεται σε τακτική, τουλάχιστον ετήσια, βάση, από το Διοικητικό Συμβούλιο του Συνεταιρισμού.

Ο Συνεταιρισμός διακρίνεται για τη συντηρητική διάθεση ανάληψης κινδύνων και τη συντηρητική επενδυτική πολιτική αφού ανεξάρτητα από τις οικονομικές συνθήκες, έχει ως κύριο μέλημα του την υπερεπάρκεια των τεχνικών αποθεμάτων και των περιθωρίων φερεγγυότητας.

- **Έκθεση Εκτίμησης Ιδίου Κινδύνου και Φερεγγυότητας (ORSA)**

Κύριος σκοπός εκπόνησης της Έκθεσης Εκτίμησης Ιδίου Κινδύνου και Φερεγγυότητας (ORSA) είναι να αναδείξει την συμμόρφωση, σε συνεχή βάση, με τις κεφαλαιακές απαιτήσεις και τις απαιτήσεις σχετικά με τις τεχνικές προβλέψεις. Μέσα από την έκθεση, ο Συνεταιρισμός αποδεικνύει στην πράξη:

- a) πώς ελέγχει τα διάφορα στοιχεία κινδύνου που αντιμετωπίζει στην καθημερινότητα της και
- b) τι ενέργειες έχει δρομολογήσει για την πρόβλεψη ή την καταστολή του εκάστοτε κινδύνου.

Το Διοικητικό Συμβούλιο, χρησιμοποιεί την ORSA για να επανεξετάσει το συνολικό προφίλ κινδύνου του Συνεταιρισμού και να ελέγξει κατά πόσο το τρέχον προφίλ κινδύνου υπερβαίνει ή προσεγγίζει τα όρια ανοχής που έχει ο ίδιος ορίσει. Σε περίπτωση υπέρβασης των ορίων ανοχής κινδύνου το Δ.Σ. θα πρέπει να αποφασίσει αν θα τροποποιήσει τα όρια ανοχής του ή αν θα μετριάσει τον κίνδυνο με αύξηση κεφαλαίου.

Η ORSA λαμβάνει υπόψιν της τα πραγματικά αποτελέσματα του Συνεταιρισμού, τα οποία είναι του τελευταίου εξαμήνου, καθώς και το Επιχειρηματικό Σχέδιο (Business Plan), ώστε να έχει ακριβή αποτελέσματα.

Το Δ.Σ. υποχρεούται να διεξάγει έκτακτη (ad hoc) έκθεση εκτίμησης Ιδίου Κινδύνου και Φερεγγυότητας στις ακόλουθες περιπτώσεις:

- Απόκλισης κατά 50% των κερδών από το business plan
- Αύξησης κατά 25% στα ακαθάριστα εγγεγραμμένα ασφάλιστρα
- Επέκτασης νέων Γραμμών Παραγωγής (Line of Business)
- Παραβίασης των ορίων ανοχής στον κίνδυνο.

B.4. Σύστημα Εσωτερικού Ελέγχου

Το Τμήμα Εσωτερικού Ελέγχου αποτελεί ανεξάρτητη οργανωτική μονάδα της Εταιρίας. Ο διορισμός του Εσωτερικού Ελεγκτή γίνεται από το Διοικητικό Συμβούλιο και ο Εσωτερικός Ελεγκτής αναφέρεται σε αυτό.

Πρωταρχικός σκοπός του Εσωτερικού Ελεγκτή είναι η συνεχής παρακολούθηση της λειτουργίας της Εταιρίας έτσι ώστε να αξιολογεί την επάρκεια και αποτελεσματικότητα των σημείων εσωτερικού ελέγχου της Εταιρίας, καθώς και για την πρόληψη και διαχείριση των κινδύνων που συνδέονται με την λειτουργία της. Στόχος είναι να εξασφαλιστεί η σύννομη λειτουργία της Εταιρίας, η τήρηση των διαδικασιών και των κατευθυντήριων γραμμών της Διοίκησης, η διαφύλαξη των περιουσιακών στοιχείων της καθώς και η δυνατότητα έγκαιρης ανάληψης διορθωτικής δράσης για την πρόληψη ή καταστολή ενεργειών που είναι δυνατόν να εκθέσουν σε κίνδυνο τη λειτουργία της.

Το Διοικητικό Συμβούλιο και η διοίκηση της Εταιρίας οφείλουν να παρέχουν στους εσωτερικούς ελεγκτές όλα τα απαραίτητα μέσα που θα διευκολύνουν την άσκηση κατάλληλου και αποδοτικού εσωτερικού ελέγχου. Κατά την άσκηση των καθηκόντων τους οι εσωτερικοί ελεγκτές δικαιούνται να λάβουν γνώση οποιουδήποτε βιβλίου, εγγράφου, αρχείου, τραπεζικού λογαριασμού και χαρτοφυλακίου της Εταιρίας και να έχουν πρόσβαση σε οποιαδήποτε υπηρεσία της Εταιρίας.

Ως συμμόρφωση εννοείται η συμφωνία και πιστή εφαρμογή της πολιτικής, των νόμων, κανονισμών, διαδικασιών, συμβάσεων ή άλλων απαιτήσεων της διοίκησης του οργανισμού. Αντίστοιχα, ως μη συμμόρφωση ορίζεται η περίπτωση μη ορθής εφαρμογής των αρχών και κανόνων που αποτελούν το πλαίσιο λειτουργίας του οργανισμού. Ως μη συμμόρφωση εννοείται, επίσης, η απόκλιση ενός κανόνα, μιας θεσπισμένης διαδικασίας, από μία γενικότερη αρχή με την οποία θα έπρεπε να συνάδει.

Η συνταχθείσα έκθεση του Εσωτερικού Ελέγχου καταρτίζεται με βασικό σκοπό την παρακολούθηση της εκτέλεσης των δραστηριοτήτων του συνεταιρισμού στην καθημερινή λειτουργία του σύμφωνα με τις οικείες διατάξεις της νομοθεσίας, του καταστατικού και του Εσωτερικού Κανονισμού Λειτουργίας του, καθώς και την αξιολόγηση και διασφάλιση συμμόρφωσής του με τα ανωτέρω για την αποτελεσματική και εύρυθμη λειτουργία του.

Για την εφαρμογή της αποτελεσματικής λειτουργίας του Εσωτερικού Ελέγχου περιλαμβάνονται η προσήλωση στους κανόνες που θέτει η Διοίκηση, η διαφύλαξη της περιουσίας του συνεταιρισμού, ο εντοπισμός και η αποτροπή διαχειριστικών λαθών και παραλείψεων, η ακρίβεια και πληρότητα των λογιστικών βιβλίων και στοιχείων και η έγκαιρη κατάρτιση αξιόπιστων οικονομικών πληροφοριών.

B.5. Λειτουργία Εσωτερικού Ελέγχου

Ο Εσωτερικός Ελεγκτής εκτελεί την εργασία του μέσω ενός πλάνου ελέγχου. Σύμφωνα με τις διεθνείς πρακτικές ο σχεδιασμός του πλάνου ελέγχου γίνεται λαμβάνοντας υπόψη τις περιοχές κινδύνου που εντοπίζει ο ελεγκτής με βάση κάποια κριτήρια. Το πλάνο ελέγχου σχεδιάζεται με χρονικό ορίζοντα τα τρία έτη και με βάση την ετήσια αξιολόγηση του κινδύνου που διενεργείται από τον ελεγκτή επικαιροποιείται λαμβάνοντας υπόψη τυχόν νέα κριτήρια και αποτελέσματα διενεργηθέντων ελέγχων.

Η διαδικασία του ελεγκτικού έργου περιλαμβάνει τέσσερις φάσεις:

- a) τον σχεδιασμό του ελέγχου,
- b) το επιτόπιο ελεγκτικό έργο,
- c) την έγγραφη αναφορά των αποτελεσμάτων ελέγχου και την οριστικοποίηση του ελέγχου και
- d) την ελεγκτική παρακολούθηση επίλυσης τυχόν ευρημάτων (follow up).

Σε κάθε έλεγχο επιλέγονται οι κατάλληλες ελεγκτικές διαδικασίες (αναλύσεις δεδομένων, συγκρίσεις μεγεθών, διαδικασίες ανίχνευσης απάτης), ανάλογα με την φύση και τον σκοπό του ελέγχου. Τα έγγραφα εργασίας που σχετίζονται με τις τρεις πρώτες φάσεις αποθηκεύονται στον φάκελο ελέγχου.

Μετά από κάθε έλεγχο η μονάδα Εσωτερικού Ελέγχου προετοιμάζει και συντάσσει γραπτή έκθεση επί των πεπραγμένων της ελεγκτικής εργασίας και ενδεδειγμένων προτάσεων επίλυσης πιθανών προβλημάτων ή/ και πρακτικές βελτίωσης εσωτερικών διαδικασιών και εργασιών η οποία απευθύνεται στο Διοικητικό Συμβούλιο.

Η φάση παρακολούθησης επίλυσης τυχόν ευρημάτων είναι πολύ σημαντική κυρίως σχετικά με την κατάσταση της εφαρμογής των συστάσεων του ελέγχου και την επίλυση τυχόν μεγάλων εκκρεμών συστάσεων.

B.6. Αναλογιστική Λειτουργία

Ο Συνεταιρισμός έχει αναθέσει την διαχείριση της αναλογιστικής λειτουργίας στην PRUDENTIAL ACTUARIAL SOLUTIONS PC.

Η αναλογιστική λειτουργία είναι υπεύθυνη για τα παρακάτω:

- a) Τον υπολογισμό των τεχνικών αποθεματικών,
- b) Εξασφάλιση της καταλληλότητας των μεθόδων που χρησιμοποιούνται και των παραδοχών που γίνονται για τον υπολογισμό των τεχνικών αποθεμάτων,
- c) Η αξιολόγηση της ποιότητας και της επάρκειας των δεδομένων που χρησιμοποιούνται για τον υπολογισμό των τεχνικών αποθεματικών,
- d) Σύγκριση της βέλτιστης εκτίμησης με τα εμπειρικά δεδομένα,
- e) Ενημέρωση του Διοικητικού Συμβουλίου για την καταλληλότητα και την αξιοπιστία του υπολογισμού των τεχνικών προβλέψεων,
- f) Έκφραση άποψης για την καταλληλότητα των αντασφαλιστικών συμφωνιών,
- g) Συμβολή στην αποτελεσματική εφαρμογή του συστήματος διαχείρισης κινδύνων και
- h) Τον υπολογισμό του Ελάχιστου Κεφαλαίου Φερεγγυότητας (MCR) και του Απαιτούμενου Κεφαλαίου Φερεγγυότητας (SCR).

Οι παραπάνω ενέργειες γίνονται τουλάχιστον σε ετήσια βάση και τα αποτελέσματά τους παρουσιάζονται στο Δ.Σ..

Για τον υπολογισμό των Τεχνικών Προβλέψεων και του Απαιτούμενου Κεφαλαίου Φερεγγυότητας (SCR), υπάρχει ενημέρωση του Δ.Σ. σε τριμηνιαία βάση.

B.7. Εξωτερική Ανάθεση (Outsourcing)

Ως Outsourcing θεωρείται η εξωτερική ανάθεση σε συνεχή βάση για την εκτέλεση δραστηριοτήτων του Συνεταιρισμού. Ο εξωτερικός συνεργάτης στον οποίο ανατίθεται κάποια δραστηριότητα θα αποκαλείται στη συνέχεια «πάροχος υπηρεσιών». Ο Συνεταιρισμός εξασφαλίζει ότι κάθε συμφωνία εξωτερικής ανάθεσης δεν μειώνει την ικανότητα του να εκπληρώσει τις υποχρεώσεις του προς τους πελάτες ή να εμποδίζει την αποτελεσματική εποπτεία της ρυθμιστικής αρχής.

Το Δ.Σ. αποφασίζει την εξωτερική ανάθεση δραστηριοτήτων, όταν θεωρεί ότι αυτό θα ωφελήσει τον Συνεταιρισμό και τους πελάτες του.

Ο Συνεταιρισμός συνεργάζεται με παρόχους υπηρεσιών και έχει αναπτύξει συγκεκριμένη πολιτική εξωτερικής ανάθεσης που ορίζει τον τρόπο επιλογής και συνεργασίας με αυτούς.

Οι πάροχοι ή οι εταιρείες παροχής υπηρεσιών στους οποίους έχει ανατεθεί κάποια δραστηριότητα από τον Συνεταιρισμό είναι οι εξής:

ΠΑΡΟΧΟΙ ΥΠΗΡΕΣΙΩΝ	ΥΠΗΡΕΣΙΑ
FCT SERVICES	ΣΥΜΒΟΥΛΕΥΤΙΚΕΣ ΥΠΗΡΕΣΙΕΣ
PRUDENTIAL ACTUARIAL SOLUTIONS PC	ΑΝΑΛΟΓΙΣΤΙΚΗ ΛΕΙΤΟΥΡΓΙΑ
PRUDENTIAL ACTUARIAL SOLUTIONS PC	ΛΕΙΤΟΥΡΓΙΑ ΔΙΑΧΕΙΡΙΣΗΣ ΚΙΝΔΥΝΩΝ
ΚΩΝΣΤΑΝΤΙΝΑ ΛΟΝΤΟΥ - ΔΙΚΗΓΟΡΟΣ	ΛΕΙΤΟΥΡΓΙΑ ΚΑΑΝΟΝΙΣΤΙΚΗΣ ΣΥΜΜΟΡΦΩΣΗΣ
ΜΗΧΑΝΟΡΓΑΦΙΚΑ ΣΥΣΤΗΜΑΤΑ ΚΑΙ ΥΠΟΣΤΗΡΙΞΗ	ΚΩΝΣΤΑΝΤΙΝΟΣ ΝΙΚΟΛΟΥΔΗΣ

Β.8. Λοιπές πληροφορίες

Επισημαίνεται ότι με την από 26 Απριλίου 2017 Γενική Συνέλευση του Συνεταιρισμού πραγματοποιήθηκε εκλογή νέου Διοικητικού και Εποπτικού Συμβουλίου με τετραετή θητεία η οποία φέρει ως ημερομηνία λήξεως την 25/4/2021 και το Διοικητικό Συμβούλιο συγκροτήθηκε σε σώμα, με τα παρακάτω μέλη:

1. Ανδρέας Μανωλόπουλος, Πρόεδρος
2. Αιμίλιος Πλιάτσικας, Αντιπρόεδρος
3. Ευάγγελος Ράπτης, Γενικός Γραμματέας
4. Ηλίας Μοσχάκης, Ταμίας
5. Αθανάσιος Βαρδούλιας, Μέλος
6. Θεόδωρος Καραμήτρος, Μέλος
7. Ιωάννης Κουμπούρας, Μέλος

Βάσει του άρθρου 9 παρ. 4 του καταστατικού του Συνεταιρισμού το νέο Διοικητικό Συμβούλιο συνεχίζει να διοικεί και να εκπροσωπεί το Συνεταιρισμό με τις ως ανωτέρω αναφερόμενες αρμοδιότητες.

Επίσης, ως νέο Εποπτικό Συμβούλιο, το οποίο αποτελείται από τρία (3) μέλη, που εξελέγησαν με την από 26 Απριλίου 2017 Γενική Συνέλευση του Συνεταιρισμού είναι τα εξής:

Τα μέλη του Εποπτικού Συμβουλίου που εκλέχθηκαν από τη γενική συνέλευση παρουσιάζονται παρακάτω:

1. Ελευθέριος Καλογεράκης, Πρόεδρος
2. Σπυρίδων Τέτζερης, Μέλος
3. Γεώργιος Ζαβούνης, Μέλος.

Ως ρόλο του Εποπτικού Συμβουλίου εξακολουθεί να αποτελεί ο έλεγχος των πράξεων του Διοικητικού Συμβουλίου, η τήρηση των διατάξεων του νόμου, του καταστατικού και των αποφάσεων της γενικής συνελεύσεως. Το Εποπτικό Συμβούλιο, έχει δικαίωμα και καθήκον να λαμβάνει γνώση οιοδήποτε βιβλίου, εγγράφου ή στοιχείου του Συνεταιρισμού καθώς επίσης να διενεργεί λογιστικό και διαχειριστικό έλεγχο.

Κ. Προφίλ Κινδύνου (Risk Profile)

Η διαχείριση κινδύνων αποτελεί καθημερινή δραστηριότητα του αλληλασφαλιστικού Συνεταιρισμού. Είναι σημαντικό κατά την εκτέλεση της να εξασφαλίζονται οι στρατηγικοί στόχοι του Συνεταιρισμού, όπως τα συμφέροντα των πελατών και η οικονομική σταθερότητα. Η ορθή λειτουργία διαχείρισης κινδύνων εξασφαλίζει ισορροπία μεταξύ του κινδύνου και της απόδοσης, διασφαλίζοντας παράλληλα τις υποχρεώσεις έναντι τρίτων.

Ο Συνεταιρισμός οφείλει να διαθέτει αποτελεσματική λειτουργία διαχείρισης κινδύνων, η οποία περιλαμβάνει στρατηγικές, πολιτικές, διεργασίες και διαδικασίες αναφοράς, απαραίτητες για τον προσδιορισμό, τη μέτρηση, την παρακολούθηση, τη διαχείριση και την αναφορά, σε συνεχή βάση, των κινδύνων, σε ατομικό και σε συνολικό επίπεδο (στους οποίους είναι ή θα μπορούσε να είναι εκτεθειμένος) και των αλληλεπιδράσεών τους. Η λειτουργία διαχείρισης κινδύνων ενσωματώνεται στην οργανωτική δομή και στις διαδικασίες λήψης αποφάσεων του Συνεταιρισμού.

Ο Συνεταιρισμός είναι εκτεθειμένος στους παρακάτω κινδύνους:

- Ασφαλιστικό Κίνδυνο,
- Κίνδυνο Αγοράς,
- Πιστωτικό Κίνδυνο,
- Κίνδυνο Ρευστότητας και
- Λειτουργικό Κίνδυνο.

Η διαχείριση κινδύνων καλύπτει καταλλήλως και είναι προσαρμοσμένη στο μέγεθος, την εσωτερική οργάνωση και τη φύση, το εύρος και την πολυπλοκότητα των δραστηριοτήτων του Συνεταιρισμού και τους κινδύνους που μπορεί να αντιμετωπίσει.

Σε γενικές γραμμές, σχετικά με την διαδικασία μετρίασης του κινδύνου, γίνεται σε τριμηνιαία βάση ο υπολογισμός των κεφαλαιακών απαιτήσεων σύμφωνα με την τυποποιημένη μέθοδο (Standard Formula), του πλαισίου Solvency II που ισχύει από την 1^η Ιανουαρίου του 2016, και επιπλέον όποτε ζητηθεί διενεργούνται ειδικές μελέτες μέτρησης κεφαλαιακών απαιτήσεων (Stress Tests).

C.1. Ασφαλιστικός Κίνδυνος (Underwriting Risk)

Ως ασφαλιστικός κίνδυνος, θεωρείται στο γενικότερο πλαίσιο η δυσμενής επίπτωση στα ίδια κεφάλαια του Συνεταιρισμού από απροσδόκητη αύξηση του δείκτη ζημιών, από ανεπαρκή τιμολόγηση των ασφαλιστρών ή από ανεπαρκή αποθεματοποίηση.

Ο Συνεταιρισμός εκτιμά τον ασφαλιστικό κίνδυνο μέσω του μοντέλου της τυποποιημένης προσέγγισης της ΕΙΟΡΑ.

Επίσης παρακολουθείται ο δείκτης αποζημιώσεων (Loss Ratio), τουλάχιστον σε τριμηνιαία βάση.

Ο συνολικός ασφαλιστικός κίνδυνος (Underwriting Risk) του Συνεταιρισμού, εκφρασμένος σε Κεφαλαιακές Απαιτήσεις Φερεγγυότητας με ημερομηνία αναφοράς 31.12.2017 απεικονίζεται στον παρακάτω πίνακα:

Ασφαλιστικός Κίνδυνος (σε χιλ. €)	SCR
Ασφαλιστικός Κίνδυνος Ζωής	0
Ασφαλιστικός Κίνδυνος Υγείας	0
Ασφαλιστικός Κίνδυνος Γενικών Ασφαλίσεων	2.581

Όπως παρατηρούμε ο ασφαλιστικός κίνδυνος προέρχεται αποκλειστικά από τον ασφαλιστικό κίνδυνο γενικών ασφαλίσεων (Non Life Underwriting Risk).

Non-Life Underwriting Risk

Ο ασφαλιστικός κίνδυνος Γενικών Ασφαλίσεων (Non Life Underwriting Risk), σύμφωνα με την τυποποιημένη προσέγγιση (standard formula) της ΕΙΟΡΑ, αποτελείται από τρεις υποκατηγορίες κινδύνου:

1. Κίνδυνος ασφαλιστρών και αποθεμάτων (Non-Life Premium and Reserve Risk)
2. Κίνδυνος Εξαγοράς Συμβολαίων (Lapse Risk)
3. Καταστροφικός κίνδυνος γενικών ασφαλειών (Non-Life Cat Risk)

- Κίνδυνος Πρόβλεψης Ασφαλιστρών και Αποθεμάτων (Non Life Premium and Reserve Risk)

Ο κίνδυνος ασφαλιστρου αφορά στον κίνδυνο τα ασφάλιστρα να μην επαρκούν να καλύψουν τα έξοδα και τις αποζημιώσεις και υφίσταται κατά τη στιγμή της έκδοσης του ασφαλιστήριου. Ο κίνδυνος αποθεμάτων προέρχεται από τη μη ορθή εκτίμηση του ύψους των τεχνικών προβλέψεων.

Ο Non-life Underwriting Risk συμμετέχει κατά 73,6% στο συνολικό ποσό πριν το όφελος της διαφοροποίησης και προέρχεται κυρίως από το κίνδυνο των αποθεμάτων εκκρεμών ζημιών.

- Κίνδυνος Ακύρωσης (Lapse risk)

Είναι ο κίνδυνος απώλειας ή αλλαγής των στοιχείων του παθητικού που προέρχεται από μεταβολές στο επίπεδο και τη μεταβλητότητα των ρυθμών ακύρωσης ή εξαγοράς, προκαλώντας ζημιές ή δυσμενή μεταβολή στην αξία των τεχνικών μας προβλέψεων.

Δεν υφίσταται κίνδυνος ακύρωσης, καθώς η διάρκεια του συμβολαίου και του ασφαλιστρού ταυτίζεται.

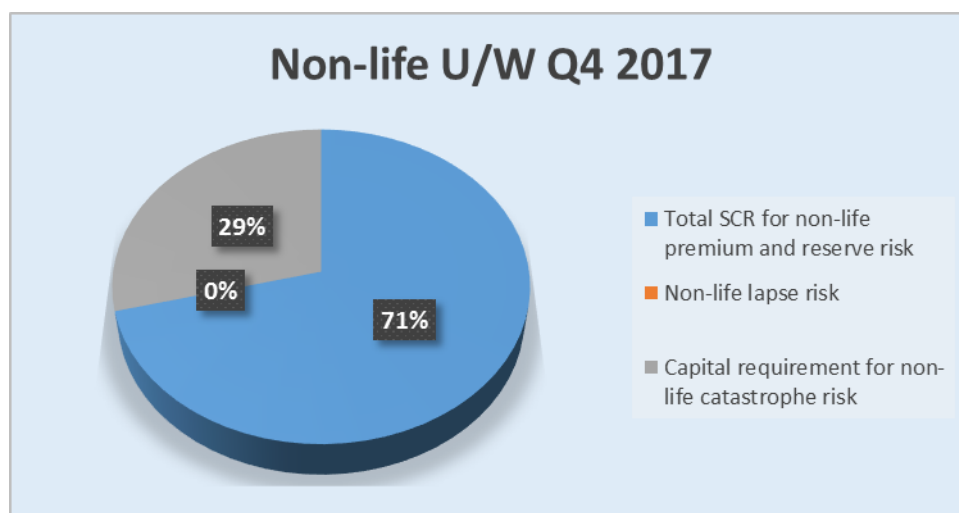
- Non Life Cat Risk

Ο κίνδυνος καταστροφών γενικών ασφαλίσεων πηγάζει από ακραία ή έκτακτα γεγονότα των οποίων ο κίνδυνος δεν λαμβάνεται επαρκώς υπόψη από τον κίνδυνο ασφαλιστρών και αποθεμάτων.

Ένας τέτοιος κίνδυνος είναι οι καταστροφές που οφείλονται στον ανθρώπινο παράγοντα (Man Made Catastrophe). Ο καταστροφικός κίνδυνος που οφείλεται στον ανθρώπινο παράγοντα αφορά τον κλάδο: Motor Vehicle Liability.

Ο συνολικός ασφαλιστικός κίνδυνος γενικών ασφαλίσεων (Non-Life Underwriting Risk) του Συνεταιρισμού, εκφρασμένος σε Κεφαλαιακές Απαιτήσεις Φερεγγυότητας με ημερομηνία αναφοράς 31.12.2017 απεικονίζεται στον παρακάτω πίνακα:

Ασφαλιστικός Κίνδυνος Γενικών Ασφαλίσεων (σε χιλ. €)	SCR
Κίνδυνος ασφαλιστρών και αποθεμάτων	2.205
Κίνδυνος Εξαγοράς	0
Καταστροφικός κίνδυνος γενικών ασφαλειών	900
Διαφοροποίηση ασφαλιστικού κινδύνου γενικών ασφαλίσεων	-523
Συνολικές Κεφαλαιακές Απαιτήσεις Ασφαλιστικού Κινδύνου Γενικών Ασφαλίσεων	2.581



Όπως παρατηρούμε και αναφέραμε προηγουμένως ο σημαντικότερος κίνδυνος είναι αυτός της πρόβλεψής ασφαλίσεων και αποθεμάτων (Non Life Premium and Reserve Risk).

Ο συνολικός καταστροφικός κίνδυνος γενικών ασφαλίσεων (Non-Life CAT Underwriting Risk) του Συνεταιρισμού, εκφρασμένος σε Κεφαλαιακές Απαιτήσεις Φερεγγυότητας με ημερομηνία αναφοράς 31.12.2017 απεικονίζεται στον παρακάτω πίνακα:

(σε χιλ. €)

Non-life catastrophe risk - Summary	SCR before risk mitigation	Total risk mitigation	SCR after risk mitigation
Καταστροφικός κίνδυνος από φυσικά αίτια	-	-	-
Ανεμοθύελλα	-	-	-
Σεισμός	-	-	-
Πλημμύρα	-	-	-
Χαλάζι	-	-	-
Υποχώρηση	-	-	-
Διαφοροποίηση μεταξύ κινδύνων	-	-	-
Καταστροφικός κίνδυνος από μη αναλογικές αντασφαλίσεις περιουσίας	-	-	-
Καταστροφικός κίνδυνος από	6.000,00	5.100,00	900,00
Αστική ευθύνη αυτοκινήτου	6.000,00	5.100,00	900,00
Θαλάσσιες μεταφορές	-	-	-
Εναέριες μεταφορές	-	-	-
Πυρκαϊά	-	-	-
Γενική αστική ευθύνη	-	-	-
Πιστώσεις και εγγυήσεις	-	-	-
Διαφοροποίηση μεταξύ κινδύνων	-	-	-
Λοιποί Καταστροφικοί Κίνδυνοι Ασφάλισης Ζημιών	-	-	-
Διαφοροποίηση μεταξύ κινδύνων	-	-	-
Σύνολο Καταστροφικού Κίνδυνου Ασφάλισης Ζημιών	6.000,00	5.100,00	900,00
Διαφοροποίηση μεταξύ υποκατηγοριών	-	-	-
Σύνολο Καταστροφικού Κίνδυνου Ασφάλισης Ζημιών	6.000,00	5.100,00	900,00
Καταστροφικός Κίνδυνος Ασφάλισης Ασθένειας	-	-	-
Μαζικού Ατυχήματος	-	-	-
Συγκέντρωσης Ατυχημάτων	-	-	-
Πανδημίας	-	-	-
Οφέλη από την διαφοροποίηση κινδύνου	-	-	-

Πραγματοποιείται έκθεση για τον ασφαλιστικό κίνδυνο σε τριμηνιαία βάση για να ελεγχθεί από το Δ.Σ. αν ο Συνεταιρισμός βρίσκεται εντός των ορίων που έχουν οριστεί.

Μεταβολή προφίλ κινδύνου

Η μεταβολή του συνολικού ασφαλιστικού κινδύνου (Underwriting Risk) του Συνεταιρισμού, εκφρασμένος σε Κεφαλαιακές Απαιτήσεις Φερεγγυότητας σε σχέση με την προηγούμενη περίοδο αναφοράς απεικονίζεται στον παρακάτω πίνακα:

Ασφαλιστικός Κίνδυνος (σε χιλ. €)	31.12.2017	31.12.2016	Διαφορά
Ασφαλιστικός Κίνδυνος Ζωής	0	0	0%
Ασφαλιστικός Κίνδυνος Υγείας	0	0	0%
Ασφαλιστικός Κίνδυνος Γενικών Ασφαλίσεων	2.581	3.029	-15%
Σύνολο	2.581	3.029	-15%

Μείωση ασφαλιστικού κινδύνου

Ο Συνεταιρισμός για την μείωση του ασφαλιστικού κινδύνου χρησιμοποιεί την τεχνική της αντασφάλισης. Η επιλογή αντασφαλιστικών συμβάσεων γίνεται με βάση το επίπεδο ανοχής του κινδύνου και η επιλογή του αντασφαλιστή ή πάνελ αντασφαλιστών με βάση την πιστοληπτική τους διαβάθμιση (τουλάχιστον Α).

C.2. Κίνδυνος αγοράς

Είναι ο κίνδυνος απώλειας ή δυσμενούς μεταβολής στη χρηματοοικονομική κατάσταση, που απορρέει από τις διακυμάνσεις στο επίπεδο και στη μεταβλητότητα των αγοραίων τιμών των περιουσιακών στοιχείων, των υποχρεώσεων και των χρηματοπιστωτικών μέσων.

Ο Συνεταιρισμός, στο πλαίσιο της διαχείρισης του κινδύνου αγοράς, αναγνωρίζει όλους τους επιμέρους κινδύνους που τον συνθέτουν, προκειμένου να τους αντιμετωπίσει. Ο βαθμός πολυπλοκότητας του κινδύνου αγοράς, εξαρτάται από τον αντίστοιχο επενδυτικό κανονισμό και το είδος των επενδύσεων που επιλέγει ο Συνεταιρισμός.

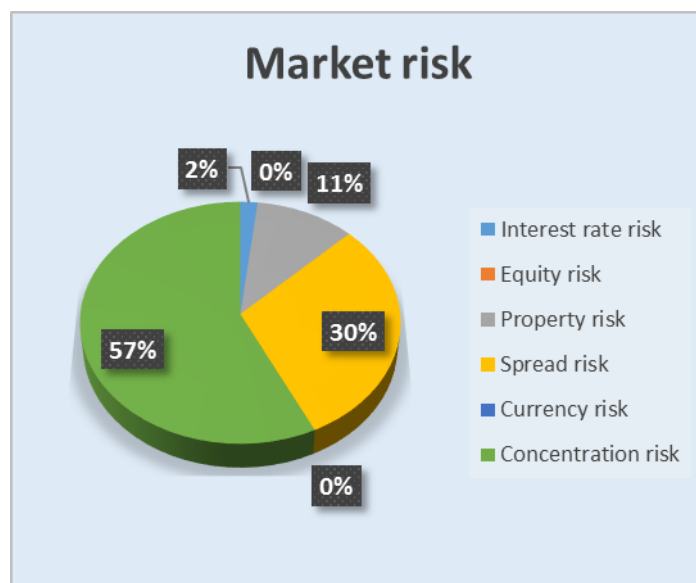
Κατηγορίες κινδύνου

- 1) Κίνδυνος επιτοκίου (interest rate risk)
- 2) Κίνδυνος μετοχών (equity risk)
- 3) Κίνδυνος συγκέντρωσης (Concentration risk)
- 4) Συναλλαγματικός κίνδυνος (Currency risk)
- 5) Κίνδυνος ακινήτων (property risk)
- 6) Κίνδυνος Πιστωτικού Περιθωρίου (spread risk)

Ο κίνδυνος αγοράς του Συνεταιρισμού εκτιμάται με βάση την τυποποιημένη προσέγγιση του πλαισίου «Φερεγγυότητα II».

Ο συνολικός κίνδυνος Αγοράς (Market Risk) του Συνεταιρισμού, εκφρασμένος σε Κεφαλαιακές Απαιτήσεις Φερεγγυότητας με ημερομηνία αναφοράς 31.12.2017 απεικονίζεται στον παρακάτω πίνακα:

Κίνδυνος Αγοράς (σε χιλ. €)	SCR
Κίνδυνος επιτοκίου	42
Κίνδυνος μετοχών	0
Κίνδυνος ακινήτων	241
Κίνδυνος Πιστωτικού Περιθωρίου	674
Συναλλαγματικός κίνδυνος	0
Κίνδυνος συγκέντρωσης	1.277
<i>Διαφοροποίηση κινδύνου αγοράς</i>	-715
Συνολικές Κεφαλαιακές Απαιτήσεις Κινδύνου Αγοράς	1.519



Κίνδυνος επιτοκίου

Ως κίνδυνο επιτοκίου θεωρούμε τη μείωση της αξίας της καθαρής θέσης του Συνεταιρισμού, καθώς επηρεάζονται και τα περιουσιακά στοιχεία και οι υποχρεώσεις, λόγω μεταβολής της καμπύλης επιτοκίων άνευ κινδύνου. Ο έλεγχος πραγματοποιήθηκε στις επενδύσεις του Συνεταιρισμού σε κρατικά και εταιρικά ομόλογα και σε προθεσμιακές καταθέσεις, συμπεριλαμβανομένων και των καταθέσεων σε Α/Κ. Ο έλεγχος πραγματοποιείται και στις καθαρές, από αντασφαλιστικές ανακτήσεις, προβλέψεις.

Η επίδραση και των δύο σεναρίων (upward and downward interest rate scenario) είναι ιδιαίτερα περιορισμένη και το κεφάλαιο που απαιτείται για τον συγκεκριμένο κίνδυνο ανέρχεται σε **41.528 €**.

Κίνδυνος μετοχών

Ως κίνδυνο μετοχών θεωρούμε τη μείωση της αξίας των περιουσιακών στοιχείων και κατ' επέκταση της καθαρής θέσης, εξαιτίας της αρνητικής μεταβολής της αξίας των μετοχών.

Οι μετοχές διακρίνονται σε δύο είδη:

- Τύπου I: περιλαμβάνει μετοχές εισηγμένες σε οργανωμένες αγορές στις χώρες που είναι μέλη του Ευρωπαϊκού Οικονομικού Χώρου (ΕΕΑ) ή του Οργανισμού για Οικονομική Συνεργασία και Ανάπτυξη (ΟΕCD).
- Τύπου II: περιλαμβάνει εισηγμένες μετοχές σε χώρες που δεν είναι μέλη του ΕΕΑ ή ΟΕCD, μη εισηγμένες μετοχές, τα υλικά αγαθά και άλλες επενδύσεις που δεν εμπεριέχονται αλλού για τον κίνδυνο της αγοράς.

Ο Συνεταιρισμός δεν έχει επενδύσεις σε μετοχές, κατ' επέκταση δεν υπόκειται σε κίνδυνο μετοχών.

Κίνδυνος συγκέντρωσης

Ως κίνδυνο συγκέντρωσης θεωρούμε τη τοποθέτηση ενός σημαντικού μέρους του χαρτοφυλακίου σε ένα εκδότη – αντισυμβαλλόμενο.

Ο κίνδυνος συγκέντρωσης προέρχεται από την συγκέντρωση επενδύσεων σε αντισυμβαλλομένους οι οποίοι έχουν χαμηλή πιστοληπτική διαβάθμιση. Ο κίνδυνος συγκέντρωσης προέρχεται από τις προθεσμιακές καταθέσεις του συνεταιρισμού σε τράπεζες με χαμηλή διαβάθμιση.

Το απαιτούμενο κεφάλαιο για το συγκεκριμένο κίνδυνο ανέρχεται περίπου στο ποσό των **1,3 εκ €**.

Συναλλαγματικός κίνδυνος

Ως συναλλαγματικός κίνδυνος θεωρούμε το κίνδυνο που απορρέει από τοποθέτηση σε ξένο νόμισμα.

Για κάθε ξένο νόμισμα, η κεφαλαιακή απαίτηση για το συναλλαγματικό κίνδυνο ισούται με τη μεγαλύτερη από τις ακόλουθες:

- Η κεφαλαιακή απαίτηση για τον κίνδυνο της αύξησης της αξίας νομισμάτων διαφορετικών από το τοπικό
- Η κεφαλαιακή απαίτηση για τον κίνδυνο της μείωσης της αξίας νομισμάτων διαφορετικών από το τοπικό

Ο Συνεταιρισμός δεν έχει επενδύσεις σε νόμισμα διαφορετικό του Ευρώ, κατ' επέκταση δεν υπόκειται σε συναλλαγματικό κίνδυνο.

Κίνδυνος ακινήτων

Ως κίνδυνο ακινήτων θεωρούμε το κίνδυνο μείωσης της αξίας των περιουσιακών στοιχείων, εξαιτίας της μεταβολής της αποτίμησης των ακινήτων.

Ως ακίνητα θεωρούνται:

- ✓ Τα οικόπεδα, κτίρια, εμπράγματα δικαιώματα επί ακινήτων
- ✓ Ακίνητα για την ίδια χρήση του Συνεταιρισμού

Ο έλεγχος πραγματοποιήθηκε υπολογίζοντας την επίδραση στιγμιαίας μείωσης της τάξης του 25% στην αξία των επενδύσεων σε ακίνητα.

Το απαιτούμενο κεφάλαιο για το συγκεκριμένο κίνδυνο ανέρχεται στο ποσό των **241.201 €**.

Κίνδυνος Πιστωτικού Περιθωρίου

Ο κίνδυνος αυτός αντικατοπτρίζει την μεταβολή της αξίας των περιουσιακών στοιχείων και των υποχρεώσεων που προκαλούνται από μεταβολές στο επίπεδο ή στη μεταβλητότητα των πιστωτικών περιθωρίων πάνω από την καμπύλη επιτοκίου άνευ κινδύνου (risk free).

Ο Συνεταιρισμός έχει επενδύσεις σε εταιρικά ομόλογα και προθεσμιακές καταθέσεις. Κατ' επέκταση υπόκεινται στον Κίνδυνο Πιστωτικού Περιθωρίου (Spread risk). Το απαιτούμενο κεφάλαιο για το συγκεκριμένο κίνδυνο ανέρχεται στο ποσό των **673.893 €**.

Μεταβολή προφίλ κινδύνου

Η μεταβολή του συνολικού κινδύνου αγοράς (Market Risk) του Συνεταιρισμού, εκφρασμένος σε Κεφαλαιακές Απαιτήσεις Φερεγγυότητας σε σχέση με την προηγούμενη περίοδο αναφοράς απεικονίζεται στον παρακάτω πίνακα:

Κίνδυνος Αγοράς (σε χιλ. €)	31.12.2017	31.12.2016	Διαφορά
Κίνδυνος επιτοκίου	42	0	0%
Κίνδυνος μετοχών	0	0	0%
Κίνδυνος ακινήτων	241	355	-32%
Κίνδυνος Πιστωτικού Περιθωρίου	674	588	15%
Συναλλαγματικός κίνδυνος	0	0	0%
Κίνδυνος συγκέντρωσης	1.277	1.033	24%
Διαφοροποίηση κινδύνου αγοράς	-715	-654	9%
Συνολικές Κεφαλαιακές Απαιτήσεις Κινδύνου Αγοράς	1.519	1.322	15%

Μείωση του κινδύνου

Ο Συνεταιρισμός για την μείωση του κινδύνου αγοράς επενδύει σε περιουσιακά στοιχεία βραχυχρόνιας διάρκειας με χαμηλό και κίνδυνο μεταβολής των τιμών τους.

Κ.3. Πιστωτικός κίνδυνος

Ο πιστωτικός κίνδυνος αντικατοπτρίζει το κίνδυνο απώλειας, από την αδυναμία ενός αντισυμβαλλομένου να ανταποκριθεί στις υποχρεώσεις του. Για παράδειγμα, ο εκδότης ενός ομολόγου να αδυνατεί να αποπληρώσει ένα τοκομερίδιο ή την ονομαστική αξία του ομολόγου στη λήξη του.

Κατηγορίες κινδύνου

- 1) Κίνδυνος απώλειας κεφαλαίου λήξης ομολόγων ή/και κουπονιών.
- 2) Κίνδυνος απώλειας καταθέσεων ή/και τόκων αυτών.
- 3) Κίνδυνος ανασφαλιστών
- 4) Κίνδυνος διαμεσολαβητών

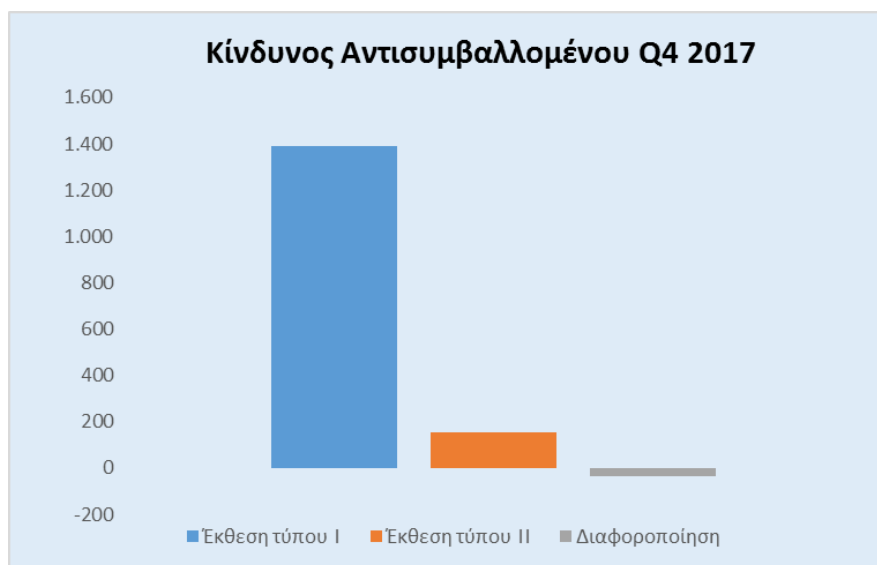
Ο πιστωτικός κίνδυνος του Συνεταιρισμού εκτιμάται με βάση την τυποποιημένη προσέγγιση (Standard Formula) του πλαισίου «Φερεγγυότητα II» που αντιστοιχεί στο κίνδυνο αντισυμβαλλομένου.

Σύμφωνα με τις παρεχόμενες πληροφορίες, ο Συνεταιρισμός είναι εκτεθειμένος και στις δύο κατηγορίες (έκθεσης) τύπου I (type I) και τύπου II (type II) όπως αναλύεται παρακάτω:

- Στη πρώτη κατηγορία έκθεσης τύπου I περιλαμβάνονται οι τραπεζικές καταθέσεις όψεως, οι τεχνικές μείωσης του κινδύνου που στην συγκεκριμένη περίπτωση αφορούν αποκλειστικά την τεχνική την ανασφάλιση, καθώς και οι ειδικοί χρεώστες αξίας 1,38 εκ €.
- Στη δεύτερη κατηγορία τύπου II περιλαμβάνονται οι απαιτήσεις ασφαλιστρών επιμερισμένες σε αυτές που αφορούν οφειλές πάνω από 3 και σε αυτές που αφορούν οφειλές για χρονικό διάστημα μικρότερο των 3 μηνών.

Ο συνολικός κίνδυνος Αγοράς (Market Risk) του Συνεταιρισμού, εκφρασμένος σε Κεφαλαιακές Απαιτήσεις Φερεγγυότητας με ημερομηνία αναφοράς 31.12.2017 απεικονίζεται στον παρακάτω πίνακα:

Κίνδυνος Αντισυμβαλλομένου (σε χιλ. €)	SCR
Έκθεση τύπου I	1.389
Έκθεση τύπου II	153
Διαφοροποίηση	-35
Συνολικές Κεφαλαιακές Απαιτήσεις Κινδύνου Αντισυμβαλλομένου	1.507



Μεταβολή προφίλ κινδύνου

Η μεταβολή του συνολικού πιστωτικού κινδύνου (Counterparty Risk) του Συνεταιρισμού, εκφρασμένος σε Κεφαλαιακές Απαιτήσεις Φερεγγυότητας σε σχέση με την προηγούμενη περίοδο αναφοράς απεικονίζεται στον παρακάτω πίνακα:

Κίνδυνος Αντισυμβαλλομένου (σε χιλ. €)	31.12.2017	31.12.2016	Διαφορά
Έκθεση τύπου I	1.389	1.348	3%
Έκθεση τύπου II	153	133	15%
Διαφοροποίηση	-35	-31	14%
Συνολικές Κεφαλαιακές Απαιτήσεις Κινδύνου Αντισυμβαλλομένου	1.507	1.451	4%

Ο Συνεταιρισμός για την μείωση του κινδύνου εξετάζει την πιστοληπτική διαβάθμιση του αντισυμβαλλομένου (εάν υπάρχει) τα οικονομικά του στοιχεία και την εμπειρία του παρελθόντως (μεταξύ τους συνεργασία).

C.4. Κίνδυνος Ρευστότητας

Κίνδυνος Ρευστότητας είναι ο κίνδυνος ότι ο Συνεταιρισμός δεν θα είναι σε θέση να ανταποκριθεί στις οικονομικές υποχρεώσεις του.

Κατηγορίες κινδύνου

- 1) Κίνδυνος μη πληρωμής αποζημίωσης.
- 2) Κίνδυνος μη πληρωμής λοιπών υποχρεώσεων (δάνεια, λειτουργικά έξοδα κτλ.).

Για τον συγκεκριμένο κίνδυνο παρακολουθούμε τους δείκτες Δ1 και Δ2, οι οποίοι ορίζονται ως εξής:

Δ1 = ρευστοποιήσιμα στοιχεία ενεργητικού / σύνολο ενεργητικού

Δ2 = σύνολο καταθέσεων / σύνολο ενεργητικού

Επίσης, παρακολουθούμε την χρονική αναντιστοιχία ασφαλιστικών και ανασφαλιστικών χρηματοροών μεγαλύτερη του ενός έτος και μικρότερη του ενός έτους.

Δ1 = ρευστοποιήσιμα στοιχεία ενεργητικού / σύνολο ενεργητικού	89%
Δ2 = σύνολο καταθέσεων / σύνολο ενεργητικού	37%

Ο παρακάτω πίνακας παρουσιάζει την χρονολογική ανάλυση των άμεσα ρευστοποιήσιμων στοιχείων ενεργητικού

Περιουσιακά στοιχεία (σε χιλ. €)	Σύνολο	Έως 5 Έτη	5 με 10 έτη	Πάνω από 10 έτη
Κρατικά ομόλογα	362	0	60	302
Εταιρικά ομόλογα	6.347	5.718	629	0
Οργανισμοί συλλογικών επενδύσεων	1.983	1.983	0	0
Καταθέσεις εκτός από ισοδύναμα ταμειακών διαθεσίμων	4.245	4.245	0	0
Ταμειακά διαθέσιμα και ισοδύναμα	1.814	1.814	0	0
Σύνολο	14.752	13.760	689	302

Μείωση του κινδύνου

Ο Συνεταιρισμός για την μείωση του κινδύνου ρευστότητας επενδύει σε περιουσιακά στοιχεία βραχυχρόνιας διάρκειας και πάντα σε σχέση με την διάρκεια των υποχρεώσεων του (ασφαλιστικών και μη).

C.5. Λειτουργικός Κίνδυνος

Λειτουργικός Κίνδυνος είναι ο κίνδυνος εμφάνισης ζημιών λόγω ακατάλληλων ή προβληματικών εσωτερικών διαδικασιών, προβλημάτων στα λειτουργικά συστήματα (μηχανογραφικά συστήματα), προβλημάτων στο προσωπικό (ανθρώπινοι πόροι) και λόγω εξωτερικών παραγόντων.

Κατηγορίες κινδύνου

Τα κύρια σημεία του λειτουργικού κινδύνου του Συνεταιρισμού, καταγράφονται ως εξής:

- 1) Διακοπή δραστηριότητας και δυσλειτουργία συστημάτων
- 2) Προβλήματα στην εκτέλεση και διαχείριση διαδικασιών
- 3) Εσωτερική απάτη
- 4) Εξωτερική απάτη
- 5) Υπαλληλικές πρακτικές και ασφάλεια εργασιακού περιβάλλοντος
- 6) Καταστροφή φυσικών περιουσιακών στοιχείων

Λόγω έλλειψης καταγραφής ιστορικών γεγονότων ο Συνεταιρισμός δεν εκτιμά τον συγκεκριμένο κίνδυνο με κάποιο άλλο τρόπο, παρά μόνο με βάση την τυποποιημένη προσέγγιση της ΕΙΟΡΑ.

Ο λειτουργικός κίνδυνος (Operational Risk) του Συνεταιρισμού, εκφρασμένος σε Κεφαλαιακές Απαιτήσεις Φερεγγυότητας με ημερομηνία αναφοράς 31.12.2017 ανέρχεται στο ποσό των **208.598,41 €** και υπολογίζεται σύμφωνα με το σχετικό τύπο της τυποποιημένης μεθόδου (Standard Formula). Κατά την 31.12.2016 ο λειτουργικός κίνδυνος ανερχόταν στο ποσό των **262.332,40 €**.

C.6. Άλλοι σημαντικοί κίνδυνοι

Ως ουσιώδεις κίνδυνοι για τον Συνεταιρισμό, από τους ανωτέρω, θεωρούνται:

- Πολιτικός Κίνδυνος
- Στρατηγικός κίνδυνος
- Κίνδυνος Φήμης
- Κίνδυνος Ανάληψης Κινδύνων
- Κίνδυνος κουρέματος τραπεζικών καταθέσεων

C.7. Λοιπές πληροφορίες

Για τους κινδύνους που αναφέρονται ανωτέρω, γίνεται εκτίμηση είτε ποσοτικά είτε ποιοτικά. Για του κινδύνους που εκτιμάμε ποσοτικά ο Συνεταιρισμός εκτός από την χρήση της τυποποιημένης προσέγγισης, πραγματοποιεί και σενάρια εκτάκτων καταστάσεων τα οποία περιγράφονται στην Έκθεση Αξιολόγησης Ιδίων Κινδύνων και Φερεγγυότητας (ORSA), η οποία συντάσσεται σε ετήσια βάση και ad hoc, εάν κριθεί απαραίτητο ή απαιτηθεί από την εποπτική αρχή.

Όσον αφορά τους ποιοτικούς κινδύνους αξιολογούνται βάση ενός πίνακα διπλής εισόδου 5 x 5 και ταξινομούνται ως Χαμηλοί, Μεσαίοι, Υψηλοί και Πολύ Υψηλοί.

Ως ουσιώδεις κίνδυνοι για τον Συνεταιρισμό, από τους ανωτέρω, θεωρείται ο Πολιτικός Κίνδυνος.

Κατά την περίοδο αναφοράς δεν παρουσιάστηκε σημαντική αλλαγή στους ουσιώδεις κινδύνους που αναφέραμε παραπάνω, εκτός από την σημαντική μείωση που επήλθε στον κίνδυνο αντισυμβαλλομένου (Counterparty default Risk).

Ο Συνεταιρισμός επενδύει τα περιουσιακά του στοιχεία με βάση την αρχή του «συνετού επενδυτή», έτσι όπως ορίζεται στο άρθρο 132 της οδηγίας 2009/138/ΕΚ. Ο επενδυτικός ορίζοντας του Συνεταιρισμού είναι βραχυπρόθεσμος αφού το μεγαλύτερο μέρος των επενδύσεων αφορά τραπεζικές καταθέσεις και ομόλογα μικρής διάρκειας.

Ο Συνεταιρισμός έχει ως στόχο την περαιτέρω διαφοροποίηση του επενδυτικού χαρτοφυλακίου και θα προβεί στις απαραίτητες ενέργειες όταν αρθεί ο περιορισμός των κεφαλαίων που ισχύει στη χώρα τα τελευταία δυο έτη.

Ο Συνεταιρισμός είναι εκτεθειμένος στους παρακάτω κινδύνους συγκέντρωσης:

- Ασφαλιστικό
- Επενδυτικό

Ο ασφαλιστικός κίνδυνος συγκέντρωσης είναι υψηλός λόγω της ιδιαιτερότητας του Συνεταιρισμού να ασφαλίζει συγκριμένη κατηγορία κινδύνων.



Ο επενδυτικός κίνδυνος συγκέντρωσης θεωρείται μεσαίος λόγω της σχετικά μικρής διαφοροποίησης του επενδυτικού χαρτοφυλακίου του Συνεταιρισμού.

Όσον αφορά την μείωση των κινδύνων ο Συνεταιρισμός έχει αναπτύξει ένα σχέδιο μείωσης αυτών που βασίζεται:

- Στην τεχνική της Αντασφάλισης, ως μέσο μείωσης του ασφαλιστικού κινδύνου,
- Στην διαφοροποίηση του επενδυτικού χαρτοφυλακίου και στην πιστή εφαρμογή της αρχής του συνετού επενδυτή.

D. Αποτίμηση για σκοπούς φερεγγυότητας

Σύμφωνα με το άρθρο 75 της οδηγίας 2009/138/ΕΚ ο Συνεταιρισμός αποτιμά τα στοιχεία:

- του ενεργητικού στο ποσό για το οποίο μπορούν να ανταλλάγουν μεταξύ καλώς πληροφορημένων και πρόθυμων ατόμων στο πλαίσιο μιας συναλλαγής με ίσους όρους, ενώ
- του παθητικού στο ποσό για το οποίο μπορούν να μεταβιβαστούν, ή να διακανονιστούν, μεταξύ καλώς πληροφορημένων ατόμων, πρόθυμων να συναλλαχθούν με ίσους όρους.

Η αποτίμηση των στοιχείων ενεργητικού και παθητικού γίνεται με τις εξής μεθόδους:

1) Mark-to-market:

- Η βασική μέθοδος αποτίμησης
- Κάνει άμεση χρήση αγοραίων τιμών από ενεργές αγορές για ακριβώς ίδια περιουσιακά στοιχεία και υποχρεώσεις

2) Mark-to-model:

Σε περίπτωση που δεν εφαρμόζεται η βασική μέθοδος:

- Γίνεται χρήση της μέγιστης δυνατής πληροφόρησης από αντίστοιχες αγορές
- Βασίζεται όσο το δυνατόν λιγότερο σε στοιχεία του ίδιου του Συνεταιρισμού

D.1. Περιουσιακά Στοιχεία

Στον παρακάτω πίνακα απεικονίζεται το Ενεργητικό του Ισολογισμού κατά Φερεγγυότητα II, κατά τα Δ.Π.Χ.Α., καθώς και η διαφορά τους.

Περιουσιακά στοιχεία (σε χιλ. €)	Αξία βάσει Φερεγγυότητα II	Αξία βάσει ΔΧΠΑ	Διαφορά
Υπεραξία	0	0	0,0%
Αναβαλλόμενα έξοδα πρόσκτησης	0	0	0,0%
Ασώματες ακινητοποιήσεις	0	0	0,0%
Αναβαλλόμενες φορολογικές απαιτήσεις	169	0	100,0%
Κέρδη από συναξιοδοτικές παροχές	0	0	0,0%
Ακίνητα, εγκαταστάσεις και εξοπλισμός (ιδιοχρησιμοποιούμενα)	1.070	1.070	0,0%
Επενδύσεις (εκτός από τα στοιχεία του ενεργητικού που διακρατούνται έναντι συμβάσεων ασφάλισης που συνδέονται με δείκτες ή συνδυάζουν ασφάλεια ζωής με επενδύσεις)	12.938	12.860	0,6%
Ακίνητα (μη ιδιοχρησιμοποιούμενα)	0	0	0,0%
Συμμετοχές σε συνδεδεμένες επιχειρήσεις, συμπεριλαμβανομένων συμμετοχών	0	0	0,0%
Μετοχές	0	0	0,0%
Μετοχές - εισηγμένες	0	0	0,0%
Μετοχές - μη εισηγμένες	0	0	0,0%
Ομόλογα	6.710	6.633	1,2%
Κρατικά ομόλογα	362	361	0,3%
Εταιρικά ομόλογα	6.347	6.271	1,2%
Δομημένα αξιόγραφα	0	0	0,0%
Εξασφαλισμένα αξιόγραφα	0	0	0,0%
Όργανοι συλλογικών επενδύσεων	1.983	1.983	0,0%
Παράγωγα	0	0	0,0%
Καταθέσεις εκτός από ισοδύναμα ταμειακών διαθεσίμων	4.245	4.245	0,0%
Λοιπές επενδύσεις	0	0	0,0%
Στοιχεία του ενεργητικού που διακρατούνται έναντι συμβάσεων ασφάλισης που συνδέονται με δείκτες ή συνδυάζουν ασφάλεια ζωής με επενδύσεις	0	0	0,0%
Ενυπόθηκα και δάνεια	0	0	0,0%
Δάνεια επί ασφαλιστηρίων συμβολαίων	0	0	0,0%
Ενυπόθηκα και δάνεια σε ιδιώτες	0	0	0,0%
Λοιπά ενυπόθηκα και δάνεια	0	0	0,0%
Ανακτήσιμα ποσά από ανασφαλιστές	0	0	0,0%
Γενικές ασφαλίσεις και ασφαλίσεις υγείας των οποίων η διαχείριση γίνεται με παρόμοια τεχνική βάση όπως εκείνη των γενικών ασφαλίσεων	0	0	0,0%
Γενικές ασφαλίσεις εξερωμένων των ασφαλίσεων υγείας	0	0	0,0%
Ασφαλίσεις υγείας των οποίων η διαχείριση γίνεται με παρόμοια τεχνική βάση όπως εκείνη των γενικών ασφαλίσεων	0	0	0,0%
Ασφαλίσεις ζωής και ασφαλίσεις υγείας των οποίων η διαχείριση γίνεται με παρόμοια τεχνική βάση όπως εκείνη των ασφαλίσεων ζωής, εξερωμένων των ασφαλίσεων υγείας και των ασφαλίσεων που συνδέονται με δείκτες ή συνδυάζουν ασφάλεια ζωής με επενδύσεις	0	0	0,0%
Ασφαλίσεις υγείας των οποίων η διαχείριση γίνεται με παρόμοια τεχνική βάση όπως εκείνη των ασφαλίσεων ζωής	0	0	0,0%
Ασφαλίσεις ζωής εξερωμένων των ασφαλίσεων υγείας και των ασφαλίσεων που συνδέονται με δείκτες ή συνδυάζουν ασφάλεια ζωής με επενδύσεις	0	0	0,0%
Ασφαλίσεις ζωής που συνδέονται με δείκτες ή συνδυάζουν ασφάλεια ζωής με επενδύσεις	0	0	0,0%
Καταθέσεις σε ανασφαλιστές	0	0	0,0%
Ασφαλιστικές απαιτήσεις & απαιτήσεις διαμεσολαβητών	470	470	0,0%
Ανασφαλιστικές απαιτήσεις	0	0	0,0%
Απαιτήσεις (επαγγελματικής φύσεως, όχι ασφαλιστικές)	54	54	0,0%
Ίδιες μετοχές (οι οποίες διακρατούνται άμεσα)	0	0	0,0%
Οφειλόμενα ποσά που αφορούν στοιχεία των ιδίων κεφαλαίων ή του αρχικού κεφαλαίου τα οποία έχουν καταστεί απαιτητά, αλλά παραμένουν μη καταβληθέντα	0	0	0,0%
Ταμειακά διαθέσιμα και ισοδύναμα	1.814	1.814	0,0%
Λοιπά στοιχεία ενεργητικού	2	80	-96,9%
Σύνολο στοιχείων του ενεργητικού	16.517	16.348	1,0%

Παρακάτω περιγράφονται οι βάσεις, οι μέθοδοι και οι βασικές υποθέσεις που χρησιμοποιούνται για την αποτίμηση των περιουσιακών στοιχείων για σκοπούς φερεγγυότητας.

Συγκεκριμένα:

Αναβαλλόμενα περιουσιακά στοιχεία (Deferred tax assets)

Τα αναβαλλόμενα περιουσιακά στοιχεία υπολογίστηκαν βάση των προσωρινών διαφορών που προέκυψαν μεταξύ των αξιών του Solvency II και των φορολογικών αξιών.

Έπιπλα και εξοπλισμός για ίδια χρήση (Plant & equipment held for own use)

Επισημαίνεται ότι, το ακίνητο και ο λοιπός εξοπλισμός του συνεταιρισμού, παρουσιάζονται και αποτιμώνται στο ιστορικό κόστος τους μειωμένο κατά τις συσσωρευμένες αποσβέσεις και τις τυχόν ζημίες απομειώσής τους. Μεταγενέστερες δαπάνες επαυξάνουν την αξία του παγίου ή αναγνωρίζονται ως ξεχωριστό πάγιο, μόνο όταν είναι πιθανόν να προκύψουν μελλοντικά οικονομικά οφέλη και το κόστος τους μπορεί να επιμετρηθεί με αξιοπιστία. Διαφορετικά, οι συγκεκριμένες δαπάνες καταχωρούνται απευθείας στα αποτελέσματα κατά την πραγματοποίησή τους. Δαπάνες επισκευών και συντηρήσεων επιβαρύνουν τα αποτελέσματα χρήσεως κατά την πραγματοποίησή τους.

Το αρχικό κόστος μίας ενσώματης ακινητοποίησης περιλαμβάνει: α) το συνολικό καθαρό κόστος απόκτησης, το οποίο περιλαμβάνει την τιμολογιακή αξία μετά την αφαίρεση των εμπορικών εκπτώσεων και μειώσεων τιμών, β) τα κόστη μεταφοράς, εγκατάστασης και συναρμολόγησης, γ) τυχόν κεφαλαιοποιημένο κόστος δανεισμού, δ) εκτιμώμενα κόστη αποσυναρμολόγησης και αποκατάστασης, ε) κόστος δοκιμών καλής λειτουργίας του περιουσιακού στοιχείου, στ) επαγγελματικές αμοιβές αρχιτεκτόνων και μηχανικών καθώς και δ) ειδικά κόστη συντήρησης όταν αυτά αυξάνουν τα μελλοντικά οφέλη που αναμένεται να εισρεύσουν στον συνεταιρισμό.

Κατά την περίοδο αναφοράς με ημερομηνία 31.12.2017 το κόστος κτήσεως του ακινήτου εκτιμήθηκε στην εύλογη αξία από την εταιρεία εκτίμησης «GEOAXIS property & valuation services».

Τα έπιπλα και εξοπλισμός αποτιμήθηκαν στη λογιστική τους αξία (carrying value) η οποία δεν απέχει ουσιωδώς από την εύλογη. Στον Ισολογισμό κατά Φερεγγυότητα II, έγινε η υπόθεση ότι είναι ίσα με την αξία που αναφέρεται στον οικονομικό ισολογισμό.

Επενδύσεις (Investments)

- Κρατικά Ομόλογα (Government Bonds)

Τα κρατικά ομόλογα αποτιμήθηκαν στην εύλογη αξία τους (τιμή πώλησης) πλέον των δεδουλευμένων τόκων τους, κατά την 31.12.2017. Η διαφορά ανάμεσα στους δυο ισολογισμούς οφείλεται στους δεδουλευμένους τόκους.

- Εταιρικά Ομόλογα (Corporate Bonds).

Τα εταιρικά ομόλογα αποτιμήθηκαν στην εύλογη αξία τους (τιμή πώλησης) πλέον των δεδουλευμένων τόκων τους, κατά την 31.12.2017. Η διαφορά ανάμεσα στους δυο ισολογισμούς οφείλεται στους δεδουλευμένους τόκους.

- Αμοιβαία κεφάλαια διαχείρισης διαθεσίμων.

Τα αμοιβαία κεφάλαια αποτιμήθηκαν στην εύλογη αξία τους (τιμή πώλησης) κατά την 31.12.2017

- Προθεσμιακές καταθέσεις που δεν κατατάσσονται ως διαθέσιμα (Deposits other than cash equivalents).

Οι προθεσμιακές καταθέσεις αποτιμήθηκαν στην εύλογη αξία τους (υπόλοιπο λογαριασμού πλέον των δεδουλευμένων τόκων τους) κατά την 31.12.2017. Η διαφορά ανάμεσα στους δυο ισολογισμούς οφείλεται στους δεδουλευμένους τόκους.

Απαιτήσεις από πρωτασφαλιστικές δραστηρ/τητες (Insurance & intermediaries receivables)

Οι απαιτήσεις από πρωτασφαλιστικές δραστηριότητες αποτιμήθηκαν στην εύλογη αξία τους κατά την 31.12.2017.

Λοιπές Απαιτήσεις (Receivables trade, not insurance)

Οι λοιπές απαιτήσεις είναι βραχυπρόθεσμες και αποτιμήθηκαν στην εύλογη αξία τους κατά την 31.12.2017.

Ταμειακά διαθέσιμα και ισοδύναμα (Cash and cash equivalents)

Τα ταμειακά διαθέσιμα και ισοδύναμα περιλαμβάνουν διαθέσιμα στο ταμείο και στις τράπεζες (καταθέσεις όψεως). Αποτιμήθηκαν στην εύλογη αξία τους (υπόλοιπο λογαριασμού πλέον των δεδουλευμένων τόκων τους) κατά την 31.12.2017. Η διαφορά ανάμεσα στους δυο ισολογισμούς οφείλεται στους δεδουλευμένους τόκους.

D.2. Τεχνικές Προβλέψεις

Οι τεχνικές προβλέψεις, σύμφωνα με τα άρθρα 75 έως 86 της οδηγίας 2009/138/ΕΚ, υπολογίζονται ως το άθροισμα της Βέλτιστης Εκτίμησης (Best Estimate) και του Περιθωρίου Κινδύνου (Risk Margin).

Η μέθοδος αποτίμησης θα πρέπει να λαμβάνει υπόψη όλες τις ταμειακές εισροές και εκροές που απαιτούνται για τη διευθέτηση των ασφαλιστικών και αντασφαλιστικών υποχρεώσεων καθ' όλη τη διάρκεια ζωής (όριο) της ασφαλιστικής σύμβασης.

Το πλαίσιο ορίζει το όριο της σύμβασης (boundary of the contract) ως το χρονικό διάστημα του συμβολαίου στη διάρκεια του οποίου οι όροι και οι προϋποθέσεις της ασφαλιστικής ή αντασφαλιστικής σύμβασης παραμένουν αμετάβλητοι, καθώς και το ασφάλιστρο που πρέπει να καταβληθεί από τον συμβαλλόμενο όσο και τα οφέλη που απορρέουν από τη σύμβαση είναι σαφώς καθορισμένα και δε δύναται να αναπροσαρμοστούν.

Η Βέλτιστη Εκτίμηση των Τεχνικών Προβλέψεων πραγματοποιήθηκε με ντετερμινιστικές (deterministic) μεθόδους. Οι μέθοδοι αυτοί είναι πιο κατάλληλοι από την εφαρμογή τεχνικών προσομοίωσης (στοχαστική προσέγγιση), κυρίως σε εταιρίες γενικών ασφαλίσεων (non-life insurance).

Οι τεχνικές προβλέψεις υπολογίζονται και εμφανίζονται μικτές συμπεριλαμβάνοντας και τη συμμετοχή των αντασφαλιστών.

Η Βέλτιστη Εκτίμηση των Τεχνικών Προβλέψεων στις γενικές ασφαλίσεις ισούται με την Βέλτιστη Εκτίμηση Αποθέματος Ασφάλιστρων (Best Estimate Premium Reserve) και τη Βέλτιστη Εκτίμηση Αποθέματος Εκκρεμών Ζημιών (Best Estimate Claims Reserve).

Για την εκτίμηση των μελλοντικών χρηματοροών χρησιμοποιούνται στατιστικές μέθοδοι και ανάλυση της ιστορικής εμπειρίας του Συνεταιρισμού. Η μεταφορά της εμπειρίας του παρελθόντος στο μέλλον υποδηλώνει ότι το χαρτοφυλάκιο μίας κατηγορίας κινδύνων θα έχει παρόμοια συμπεριφορά με αυτή του παρελθόντος (σύνθεση του χαρτοφυλακίου, συχνότητα εμφάνισης των ζημιών, χρόνος ολικής διεκπεραίωσης της ζημιάς, μοντέλο εξέλιξης (development pattern) της ζημιάς κλπ.). Επιπρόσθετα, θα πρέπει να ληφθούν υπόψη και η αβεβαιότητα επίδρασης διάφορων παραγόντων (οικονομικών, κοινωνικών, νομικών) καθώς και οι μελλοντικές ενέργειες διαχείρισης του Συνεταιρισμού.

Απόθεμα Ασφαλίσεων (Premium Reserve)

Η Βέλτιστη Εκτίμηση του αποθέματος ασφαλίσεων, σύμφωνα με το πλαίσιο της Φερεγγυότητας II, αντικαθιστά το Απόθεμα Μη Δεδουλευμένων Ασφαλίσεων (Unearned Premium Reserve) και το Απόθεμα Κινδύνων Εν Ισχύ (Unexpired Risk Reserve).

Για τον υπολογισμό της παρούσας αξίας των ταμειακών ροών λαμβάνονται υπόψη όλες οι μελλοντικές αξιώσεις που απορρέουν από μελλοντικά συμβάντα τα οποία καλύπτονται από συμβόλαια σε ισχύ την ημερομηνία αποτίμησης καθώς και τα αντίστοιχα έξοδα διακανονισμού των ζημιών (Claims Handling Expenses, CHE), τις δόσεις των ασφαλιστρών που θα εισπραχθούν μετά την ημερομηνία αποτίμησης, τα διαχειριστικά έξοδα (Administration expenses) του Συνεταιρισμού, τα έξοδα επενδύσεων (Investments management expenses) και άλλα έκτακτα έξοδα. Όλα τα παραπάνω θα πρέπει να ισχύουν μέσα στα όρια της σύμβασης (boundary of the contract).

Για την εκτίμηση των μελλοντικών αποζημιώσεων έχει χρησιμοποιηθεί ο συνδυασμένος δείκτης (combined ratio), ο οποίος προκύπτει από το άθροισμα του δείκτη αποζημιώσεων (loss ratio) και ενός δείκτη εξόδων (expenses ratio), έπειτα από ανάλυση των εξόδων.

Απόθεμα Εκκρεμών Ζημιών (Outstanding Claims Provision)

Το Απόθεμα Εκκρεμών Ζημιών βασίζεται στο απόθεμα με τη μέθοδο φάκελο προς φάκελο και στο απόθεμα Α/Σ, όπως εκτιμήθηκε κατά τον υπολογισμό των τεχνικών προβλέψεων σύμφωνα με τον οικονομικό ισολογισμό.

Το αποτέλεσμα που προκύπτει από το άθροισμα των παραπάνω στοιχείων, προβάλλεται στα επόμενα έτη με ένα μοτίβο πληρωμών (Payment Pattern) και στη συνέχεια προεξοφλείται με την καμπύλη επιτοκίων μηδενικού κινδύνου της ΕΙΟΡΑ κατά την 31.12.2017, χωρίς την χρήση της προσαρμογής λόγω μεταβλητότητας (No VA).

Περιθώριο Κινδύνου (Risk Margin)

Το περιθώριο κινδύνου είναι τέτοιο που να εξασφαλίζει ότι η αξία των τεχνικών προβλέψεων ισοδυναμεί με το επιπρόσθετο ποσό, το οποίο αναμένεται να χρειαστεί προκειμένου ένας υποθετικός αγοραστής (ασφαλιστική εταιρεία) να αναλάβει αυτές τις ασφαλιστικές υποχρεώσεις.

Για την προβολή των μελλοντικών Κεφαλαιακών Απαιτήσεων Φερεγγυότητας της επιχείρησης αναφοράς, γίνεται χρήση της 2ης απλοποιημένης μεθόδου (Άρθρο 63.3. (β) ΠΕΕ 81/12.2.2016).

Ειδικότερα :

$$\text{SCRRU (t)} = \text{SCRRU (0)} \times \text{BENet (t)} / \text{BENet (0)} \quad t = 1, 2, 3, \dots$$

όπου,

SCRRU (t) = Κεφαλαιακή Απαίτηση Φερεγγυότητας, όπως υπολογίζεται κατά τον χρόνο $t \geq 0$, για το χαρτοφυλάκιο της επιχείρησης αναφοράς.

BENet(t) = καθαρή βέλτιστη εκτίμηση των τεχνικών προβλέψεων όπως εκτιμήθηκε κατά τον χρόνο $t \geq 0$, για το χαρτοφυλάκιο της επιχείρησης αναφοράς.

Το περιθώριο υπολογίζεται για το σύνολο των κατηγοριών δραστηριοτήτων και κατανέμεται στις επιμέρους κατηγορίες αναλογικά με βάση την αναλογία των τεχνικών προβλέψεων. Η προβολή των τεχνικών προβλέψεων βασίζεται στις εκτιμώμενες χρηματοροές με βάση τα μοτίβα μελλοντικών πληρωμών.

Αποτελέσματα Τεχνικών Προβλέψεων ανά LoB

Στον παρακάτω πίνακα απεικονίζονται οι τεχνικές προβλέψεις του Συνεταιρισμού ανά Line of Business (LoB).

(σε χιλ. €)

Κατηγορία Δραστηριότητας	Βέλτιστη Εκτίμηση	Περιθώριο Κινδύνου	Τεχνικές Προβλέψεις
Προστασία Εισοδήματος	0	0	0
Ιατρικές Δαπάνες	0	0	0
Άλλες Καλύψεις Οχημάτων	0	0	0
Σκαφών, Αεροπλάνων Και Μεταφορών	0	0	0
Πυρός Και Άλλων Ζημιών Περιουσίας	0	0	0
Αστική Ευθύνη Οχημάτων	6.953	674	7.627
Γενική Αστική Ευθύνη	0	0	0
Χρηματικών Απωλειών	0	0	0
Νομική Προστασία	0	0	0
Οδική Βοήθεια	0	0	0
Σύνολο	6.953	674	7.627

Στον παρακάτω πίνακα απεικονίζεται η Βέλτιστη Εκτίμηση του Συνεταιρισμού ανά Line of Business (LoB).

(σε χιλ. €)

Κατηγορία Δραστηριότητας	Βέλτιστη Εκτίμηση: Προβλέψεις Αποζημιώσεων	Βέλτιστη Εκτίμηση: Προβλέψεις Ασφαλίσεων	Συνολική Βέλτιστη Εκτίμηση
Προστασία Εισοδήματος	0	0	0
Ιατρικές Δαπάνες	0	0	0
Άλλες Καλύψεις Οχημάτων	0	0	0
Σκαφών, Αεροπλάνων Και Μεταφορών	0	0	0
Πυρός Και Άλλων Ζημιών Περιουσίας	0	0	0
Αστική Ευθύνη Οχημάτων	6.944	9	6.953
Γενική Αστική Ευθύνη	0	0	0
Χρηματικών Απωλειών	0	0	0
Νομική Προστασία	0	0	0
Οδική Βοήθεια	0	0	0
Σύνολο	6.944	9	6.953

Για όλες τις κατηγορίες δραστηριότητας δεν υπήρξαν σημαντικές διαφορές μεταξύ των μεθόδων και των παραδοχών μεταξύ της αποτίμησης για σκοπούς φερεγγυότητας, και εκείνων που χρησιμοποιούνται για την αποτίμησή τους σε οικονομικές καταστάσεις. Η διάφορά ανάμεσα στους δύο ισολογισμούς είναι αυτή που περιγράψαμε παραπάνω.

Κατά την αποτίμηση για σκοπούς φερεγγυότητας δεν λαμβάνεται υπόψη η προσαρμογή λόγω αντιστοίχισης που αναφέρεται στο άρθρο 77β της οδηγίας 2009/138/ΕΚ.

Κατά την αποτίμηση για σκοπούς φερεγγυότητας δεν λαμβάνεται υπόψη η προσαρμογή λόγω μεταβλητότητας που αναφέρεται στο άρθρο 77δ οδηγίας 2009/138/ΕΚ.

Κατά την αποτίμηση για σκοπούς φερεγγυότητας δεν λαμβάνεται υπόψη η μεταβατική διαχρονική διάρθρωση των επιτοκίων άνευ κινδύνου που προβλέπεται στο άρθρο 308γ της οδηγίας 2009/138/ΕΚ.

Σε σχέση με την προηγούμενη περίοδο αναφοράς δεν υπήρξαν σημαντικές αλλαγές στις παραδοχές για τον υπολογισμό των τεχνικών προβλέψεων.

Συμμετοχή Αντασφαλιστών

Στους ασφαλιστικούς κλάδους για τους οποίους ισχύει αντασφάλιση υπερβάλλοντος ποσού ζημίας (excess of loss) η συμμετοχή των αντασφαλιστών έχει εκτιμηθεί στη βάση της παραδοχής ότι η κατανομή των ζημιών στο μέλλον παραμένει αμετάβλητη.

Για την εκτίμηση της συμμετοχής των αντασφαλιστών στο απόθεμα εκκρεμών ζημιών, θεωρήσαμε ότι το ποσοστό συμμετοχής θα παραμείνει ίδιο με αυτό που ισχύει στις υπάρχουσες ζημιές ανά έτος ατυχήματος.

Έχει γίνει μείωση της αξίας της συμμετοχής των αντασφαλιστών ανάλογα με την πιθανότητα χρεωκοπίας που αντιστοιχεί στην πιστοληπτική αξιολόγηση τους.

D.3. Λοιπές τεχνικές προβλέψεις (Άλλες υποχρεώσεις)

Οι Λοιπές Τεχνικές Προβλέψεις αποτιμήθηκαν στην εύλογη αξία τους κατά την 31.12.2017.

Δεν υπάρχει διαφορά στις βάσεις αποτίμησης, τις μεθόδους και τις βασικές παραδοχές που χρησιμοποιούνται από τον Συνεταιρισμό για την αποτίμηση για σκοπούς φερεγγυότητας, και εκείνων που χρησιμοποιούνται για την αποτίμησή τους σε οικονομικές καταστάσεις.

D.4. Εναλλακτικοί μέθοδοι αποτίμησης

Δεν χρησιμοποιήθηκαν από τον Συνεταιρισμό εναλλακτικοί μέθοδοι αποτίμησης.

D.5. Λοιπές πληροφορίες

Δεν υπάρχει κάποια άλλη σημαντική πληροφορία κατά την 31.12.2017.

Ε. Διαχείριση κεφαλαίου

Ε.1. Ίδια Κεφάλαια

Όσον αφορά την διαχείριση των ιδίων κεφαλαίων της η διασφαλίζει ότι τα στοιχεία ιδίων κεφαλαίων αφενός πληρούν, τόσο κατά την έκδοσή τους όσο και μεταγενέστερα, τις απαιτήσεις του ισχύοντος καθεστώτος κεφαλαιακής επάρκειας και διανομής μερισμάτων και αφετέρου, ότι είναι ορθά ταξινομημένα σύμφωνα με τις απαιτήσεις του ισχύοντος καθεστώτος.

Για το λόγο αυτό, έχει θεσπίσει κατάλληλη διαδικασία, σύμφωνα με την οποία λαμβάνει κάθε φορά υπόψη το ελάχιστο ύψος του στόχου του Δείκτη Κεφαλαιακής Επάρκειας (SCR) του Συνεταιρισμού, προκειμένου να αποφασίσει για τη δυνατότητα και το ύψος του μερίσματος που μπορεί να διανέμει.

Η διαδικασία αυτή περιλαμβάνει τον υπολογισμό του Δείκτη Κεφαλαιακής Επάρκειας (SCR), τις στρατηγικές και τακτικές επενδυτικές αποφάσεις που έχει πάρει ο Συνεταιρισμός για την τοποθέτηση των κεφαλαίων της, τις επιπτώσεις που πρόκειται να έχουν αυτές στην τελική διαμόρφωση του δείκτη και τέλος, αναλόγως το τρέχον κάθε φορά ύψος του SCR, γίνεται λήψη της απόφασης για το ύψος των διανεμημένων μερισμάτων. Η παραπάνω διαδικασία λαμβάνει υπόψη τη στατική εικόνα του δείκτη στη συγκεκριμένη ημερομηνία αλλά και τον αντίστοιχο υπολογισμό του δείκτη μετά από δώδεκα μήνες.

Αναφορικά με τη ταξινόμηση, η διαδικασία περιλαμβάνει τον έλεγχο για τη σωστή ταξινόμηση αυτών, με βάση τα κριτήρια της Φερεγγυότητας II, έτσι ώστε να μπορούν να προσμετρηθούν στο σύνολό τους, στους αντίστοιχους σχετικούς δείκτες.

Ο Συνεταιρισμός ταξινομεί τα βασικά ίδια κεφάλαια ταξινομούνται ως κεφάλαια πρώτης, δεύτερης και τρίτης κατηγορίας (Tier 1 , Tier 2 & Tier 3).

Σύμφωνα με την οδηγία τα κεφάλαια πρώτης διαβάθμισης είναι αυτά που διαθέτουν την υψηλότερη ποιότητα και έχουν την δυνατότητα να απορροφήσουν πλήρως ζημιές σε συστηματική βάση.

Αναλογικά, τα στοιχεία που θα χαρακτηριστούν ως κεφάλαια πρώτης κατηγορίας (Tier 1) στα επιλέξιμα ίδια κεφάλαια, θα πρέπει να είναι σημαντικά υψηλότερα από το ένα τρίτο του συνόλου των ιδίων κεφαλαίων.

Επίσης, τα χρηματοοικονομικά εργαλεία που θα χαρακτηριστούν ως κεφάλαια πρώτης κατηγορίας (Tier 1) θα πρέπει να έχουν εξοφληθεί στο ακέραιο της αξίας τους ενώ όλα τα επιλέξιμα κεφάλαια (Tier 2 & Tier 3) θα πρέπει στο σύνολο τους να συνεισφέρουν στη αποφυγή πιθανής αφερεγγυότητας.

Κατά την 31.12.2017 τα ίδια κεφάλαια του Συνεταιρισμού έχουν ως εξής:

Βασικά Ίδια Κεφάλαια (σε χιλ. €)	Σύνολο	Κατηγορία 1 άνευ περιορισμών	Κατηγορία 1 με περιορισμούς	Κατηγορία 2	Κατηγορία 3
Μετοχικό κεφάλαιο (Καθαρό από ίδιες μετοχές)	0	0	0	0	0
Διαφορά από έκδοση μετοχών υπέρ το άρτιο	407	407	0	0	0
Αρχικά κεφάλαια, εισφορές μελών ή ισοδύναμο στοιχείο βασικών ιδίων κεφαλαίων για επιχειρήσεις αμοιβαίου τύπου	6.433	6.433	0	0	0
Συνδεδεμένοι λογαριασμοί αμοιβαίων μελών	0	0	0	0	0
Πλεονάζοντα κεφάλαια	0	0	0	0	0
Προνομιούχες μετοχές	0	0	0	0	0
Διαφορά από την έκδοση μετοχών υπέρ το άρτιο, που συνδέεται με προνομιούχες μετοχές	0	0	0	0	0
Εξισωτικό αποθεματικό	313	313	0	0	0
Υποχρεώσεις μειωμένης εξασφάλισης	0	0	0	0	0
Ποσό ίσο με την αξία των καθαρών αναβαλλόμενων φορολογικών απαιτήσεων	169	0	0	0	169
Λοιπά στοιχεία ιδίων κεφαλαίων, εγκεκριμένα από την εποπτική αρχή ως βασικά ίδια κεφάλαια, που δεν αναφέρονται ανωτέρω	0	0	0	0	0
Συνολικά ίδια κεφάλαια	7.322	7.153	0	0	169

Κατά την 31.12.2017 το επιλέξιμο ποσό των ιδίων κεφαλαίων για την κάλυψη των απαιτούμενων κεφαλαιακών απαιτήσεων φερεγγυότητας και των ελάχιστων κεφαλαιακών απαιτήσεων φερεγγυότητας, ταξινομημένο κατά κατηγορία έχουν ως εξής:

Βασικά Ίδια Κεφάλαια (σε χιλ. €)	Σύνολο	Κατηγορία 1 άνευ περιορισμών	Κατηγορία 1 με περιορισμούς	Κατηγορία 2	Κατηγορία 3
Συνολικά επιλέξιμα Ίδια Κεφάλαια για την κάλυψη της κεφαλαιακής απαίτησης φερεγγυότητας	7.322	7.153	0	0	169
Συνολικά επιλέξιμα Ίδια Κεφάλαια για την κάλυψη της ελάχιστης κεφαλαιακής απαίτησης φερεγγυότητας	7.153	7.153	0	0	0

Η διαφορά των Ιδίων Κεφαλαίων ανάμεσα στις οικονομικές καταστάσεις του Συνεταιρισμού και το πλεόνασμα των στοιχείων ενεργητικού σε σχέση με το παθητικό, όπως υπολογίζονται για τους σκοπούς της φερεγγυότητας απεικονίζεται στον παρακάτω πίνακα:

(σε χιλ. €)

Ίδια Κεφάλαια	Φερεγγυότητα II	ΔΧΠΑ
Μετοχές υπέρ το άρτιο	407	407
Αρχικές καταβεβλημένες εισφορές μελών	6.433	6.433
Εξισωτικό αποθεματικό	313	923
Ποσό ίσο με την αναβαλλόμενη φορολογία ενεργητικού	169	0
Σύνολο	7.322	7.764

Ο Συνεταιρισμός δεν αναγνωρίζει συμπληρωματικά ίδια κεφάλαια.

Ε.2. Απαιτούμενο Κεφάλαιο Φερεγγυότητας και Ελάχιστο Κεφάλαιο Φερεγγυότητας

Το Συνολικό Απαιτούμενο Κεφάλαιο Φερεγγυότητας (SCR), με βάση την Τυποποιημένη Προσέγγιση (Standard Formula), ανέρχεται κατά την 31.12.2017 σε **4.479.158,99 €**, και το Ελάχιστο Κεφάλαιο Φερεγγυότητας την αντίστοιχη περίοδο αναφοράς ανέρχεται σε **3.700.000€**.

Τα αποτελέσματα για τις κύριες κατηγορίες κινδύνων, το συνολικό απαιτούμενο κεφάλαιο και το διαθέσιμο κεφάλαιο για την κάλυψη του απαιτούμενου κεφαλαίου του Συνεταιρισμού, καθώς και το ελάχιστο κεφάλαιο φερεγγυότητας κατά την 31.12.2017 αναλύονται στον παρακάτω πίνακα:

SCR (σε χιλ. €)	31.12.2017
Σύνολο επιμέρους κινδύνων	5.607,41
Κίνδυνος Αγοράς	1.518,88
Κίνδυνος Αντισυμβαλλομένου	1.507,04
Ασφαλιστικός Κίνδυνος Ζωής	0,00
Ασφαλιστικός Κίνδυνος Υγείας	0,00
Ασφαλιστικός Κίνδυνος Γενικών Ασφαλίσεων	2.581,50
Διαφοροποίηση	-1.336,85
Κίνδυνος άυλων στοιχείων ενεργητικού	0,00
Βασικό Απαιτούμενο Κεφάλαιο Φερεγγυότητας	4.270,56
Λειτουργικός κίνδυνος	208,60
Απαιτούμενο Κεφάλαιο Φερεγγυότητας	4.479,16
Ίδια Κεφάλαια για την κάλυψη της κεφαλαιακής	7.321,92
Ελάχιστη Κεφαλαιακή Απαίτηση	3.700,00
Δείκτης επιλέξιμων ιδίων κεφαλαίων για την κάλυψη της κεφαλαιακής απαίτησης φερεγγυότητας	163,5%

Ο Συνεταιρισμός για τον υπολογισμό των κεφαλαιακών απαιτήσεων φερεγγυότητας δεν εφαρμόζει κάποιο εσωτερικό υπόδειγμα.

Ο Συνεταιρισμός για τον υπολογισμό των κεφαλαιακών απαιτήσεων φερεγγυότητας δεν εφαρμόζει απλοποιημένες μεθόδους υπολογισμού.

Ο Συνεταιρισμός για τον υπολογισμό των κεφαλαιακών απαιτήσεων φερεγγυότητας δεν χρησιμοποιεί ειδικές παραμέτρους για τον Συνεταιρισμό σύμφωνα με το άρθρο 104 παράγραφος 7 της οδηγίας 2009/138/ΕΚ.

Τα δεδομένα που χρησιμοποιεί ο Συνεταιρισμός για τον υπολογισμό της Ελάχιστης Κεφαλαιακής Απαίτησης (MCR) παρουσιάζονται στον παρακάτω πίνακα.

Πληροφορίες για τον υπολογισμό της ελάχιστης κεφαλαιακής απαίτησης	Δραστηριότητα ασφάλισης ζημιών			
	Βέλτιστη Εκτίμηση των τεχνικών προβλέψεων (Μικτή με Αντασφαλίσεις)		Βέλτιστη Εκτίμηση ανακτήσιμων ποσών από αντασφαλιστές (εξερουμένων των πεπερασμένων)	
	Ασφάλιστρα	Αποζημιώσεις	Ασφάλιστρα	Αποζημιώσεις
Τεχνικές Προβλέψεις (σε χιλ. €)				
Ασφάλιση ιατρικών δαπανών	0,00	0	0,00	0
Ασφάλιση προστασίας εισοδήματος	0,00	0	0,00	0
Ασφάλιση αποζημίωσης εργαζομένων	0,00	0	0,00	0
Ασφάλιση αστικής ευθύνης αυτοκινήτου	8,82	6.944	0,00	0
Ασφάλιση άλλων οχημάτων	0,00	0	0,00	0
Ασφάλιση θαλάσσιων, εναέριων και άλλων μεταφορών	0,00	0	0,00	0
Ασφάλιση πυρός και λοιπών υλικών ζημιών	0,00	0	0,00	0
Ασφάλιση γενικής αστικής ευθύνης	0,00	0	0,00	0
Υπηρεσίες ασφάλισης πιστώσεων και εγγυήσεων	0,00	0	0,00	0
Ασφάλιση νομικής προστασίας	0,00	0	0,00	0
Συνδρομή	0,00	0	0,00	0
Διάφορες χρηματικές απώλειες	0,00	0	0,00	0

Πληροφορίες για τον υπολογισμό της ελάχιστης κεφαλαιακής απαίτησης	Δραστηριότητα ασφάλισης ζημιών	
Ασφάλιστρα (σε χιλ. €)	Μικτά εγγεγραμμένα ασφάλιστρα τους 12 τελευταίους μήνες	Εικωρηθέντα εγγεγραμμένα ασφάλιστρα τους 12 τελευταίους μήνες (εξερουμένων των πεπερασμένων αντασφαλιών)
Ασφάλιση ιατρικών δαπανών	0,00	0,00
Ασφάλιση προστασίας εισοδήματος	0,00	0,00
Ασφάλιση αποζημίωσης εργαζομένων	0,00	0,00
Ασφάλιση αστικής ευθύνης αυτοκινήτου	2.113,32	579,37
Ασφάλιση άλλων οχημάτων	0,00	0,00
Ασφάλιση θαλάσσιων, εναέριων και άλλων μεταφορών	0,00	0,00
Ασφάλιση πυρός και λοιπών υλικών ζημιών	0,00	0,00
Ασφάλιση γενικής αστικής ευθύνης	0,00	0,00
Υπηρεσίες ασφάλισης πιστώσεων και εγγυήσεων	0,00	0,00
Ασφάλιση νομικής προστασίας	0,00	0,00
Συνδρομή	0,00	0,00
Διάφορες χρηματικές απώλειες	0,00	0,00

Όσον αφορά την μεταβολή του απαιτούμενου κεφαλαίου φερεγγυότητας (SCR) σε σχέση με την προηγούμενη περίοδο αναφοράς παρατηρούμε μείωσή του κατά 6,2%, η οποία οφείλεται στην μείωση κυρίως του κινδύνου ασφαλίσεων και αποθεμάτων.

Όσον αφορά την μεταβολή του ελάχιστου κεφαλαίου φερεγγυότητας σε σχέση με την προηγούμενη περίοδο αναφοράς δεν υπάρχει διαφορά.

SCR (σε χιλ. €)	31.12.2017	31.12.2016	Διαφορά
Σύνολο επιμέρους κινδύνων	5.607,41	5.801,13	-3,3%
Κίνδυνος Αγοράς	1.518,88	1.321,93	14,9%
Κίνδυνος Αντισυμβαλλομένου	1.507,04	1.450,54	3,9%
Ασφαλιστικός Κίνδυνος Ζωής	0,00	0,00	0,0%
Ασφαλιστικός Κίνδυνος Υγείας	0,00	0,00	0,0%
Ασφαλιστικός Κίνδυνος Γενικών Ασφαλίσεων	2.581,50	3.028,66	-14,8%
<i>Διαφοροποίηση</i>	-1.336,85	-1.286,92	3,9%
Κίνδυνος άυλων στοιχείων ενεργητικού	0,00	0,00	0,0%
Βασικό Απαιτούμενο Κεφάλαιο Φερεγγυότητας	4.270,56	4.514,21	-5,4%
Λειτουργικός κίνδυνος	208,60	262,33	-20,5%
Απαιτούμενο Κεφάλαιο Φερεγγυότητας	4.479,16	4.776,55	-6,2%
Ίδια Κεφάλαια για την κάλυψη της κεφαλαιακής	7.321,92	5.641,05	29,8%
Ελάχιστη Κεφαλαιακή Απαίτηση	3.700,00	3.700,00	0,0%
Δείκτης επιλέξιμων ιδίων κεφαλαίων για την κάλυψη της κεφαλαιακής απαίτησης φερεγγυότητας	163,5%	118,1%	38,4%

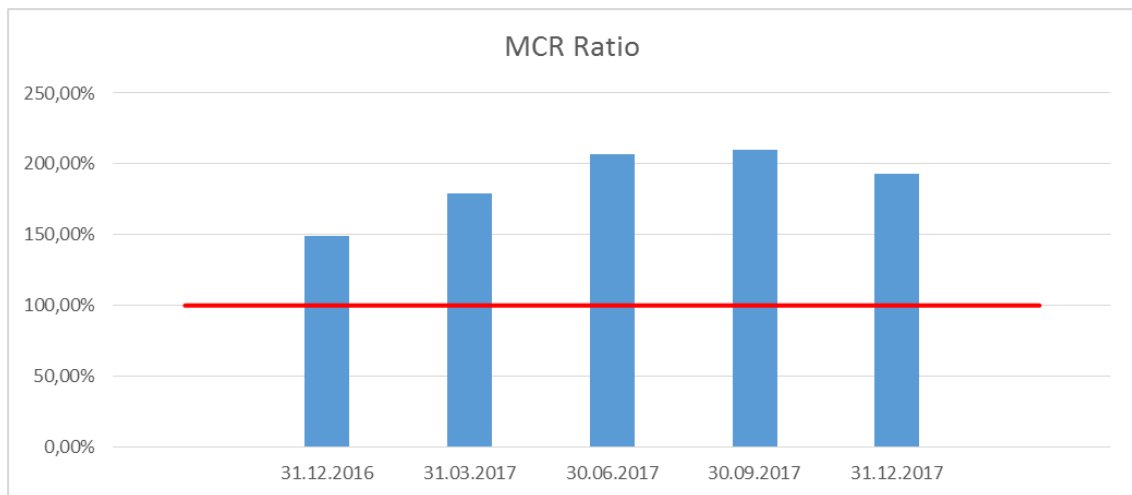
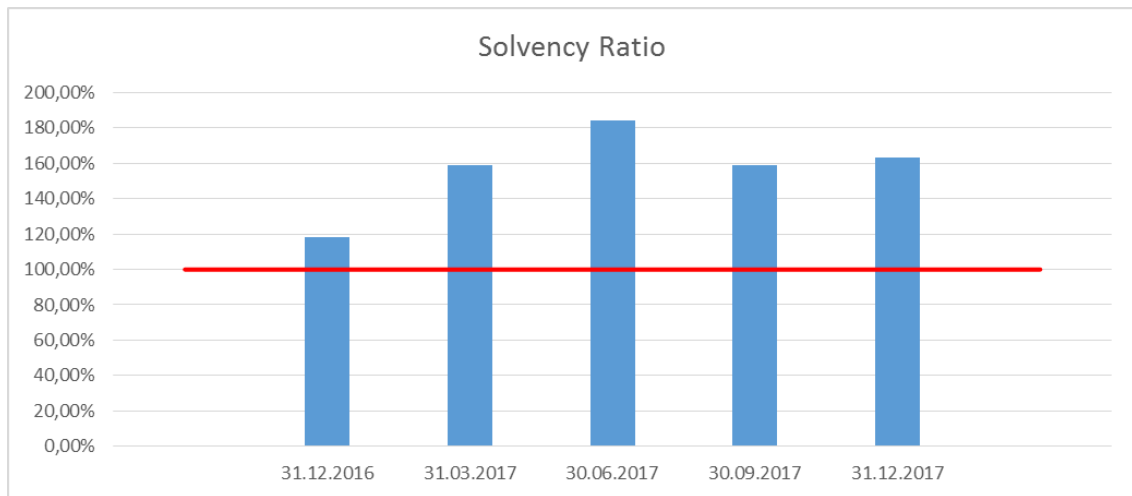
Ε.3. Χρήση μεταβατικού μέτρου μετοχών, βασισμένο στη διάρκεια

Ο Συνεταιρισμός δεν χρησιμοποιεί το μεταβατικό μέτρο μετοχών βασισμένο στη διάρκεια.

Ε.4. Μη συμμόρφωση με το ελάχιστο κεφάλαιο φερεγγυότητας και το απαιτούμενο κεφάλαιο φερεγγυότητας

Κατά την περίοδο αναφοράς δεν παρατηρήθηκε μη συμμόρφωση με το ελάχιστο κεφάλαιο φερεγγυότητας και το απαιτούμενο κεφάλαιο φερεγγυότητας.

	31.12.2016	31.03.2017	30.06.2017	30.09.2017	31.12.2017
Δείκτης επιλέξιμων ιδίων κεφαλαίων προς κεφαλαιακή απαίτηση φερεγγυότητας (Solvency Ratio)	118,10%	159%	184%	159%	163,47%
Δείκτης επιλέξιμων ιδίων κεφαλαίων προς ελάχιστη κεφαλαιακή απαίτηση (MCR Ratio)	148,90%	179%	207%	210%	193,32%



E.5. Λοιπές πληροφορίες

Δεν υπάρχει κάποια άλλη σημαντική πληροφορία κατά την 31.12.2017.

Γ. Ποσοτικοί Πίνακες

Balance sheet

ΣΕ.02.01.16.01 (σε χιλ. €)
Ισολογισμός

	Αξία βάσει της	Αξία βάσει
	οδηγίας Φερεγγυότητα II C0010	ΔΧΠΑ C0020
Στοιχεία του ενεργητικού		
Υπεραξία		
Αναβαλλόμενα έξοδα πρόσκτησης		
Ασύμμετες ακινητοποιήσεις	0,00	0,00
Αναβαλλόμενες φορολογικές απαιτήσεις	169,22	0,00
Κέρδη από συναριστοτικές παροχές	0,00	0,00
Ακίνητα, εγκαταστάσεις και εξοπλισμός (ιδιοχρησιμοποιούμενα)	1.069,92	1.069,92
Επενδύσεις (εκτός από τα στοιχεία του ενεργητικού που διακρατούνται έναντι συμβάσεων ασφάλισης που συνδέονται με δείκτες ή συνδυάζουν	12.937,56	12.860,39
Ακίνητα (μη ιδιοχρησιμοποιούμενα)	0,00	0,00
Συμμετοχές σε συνδεδεμένες επιχειρήσεις, συμπεριλαμβανομένων συμμετοχών	0,00	0,00
Μετοχές	0,00	0,00
Μετοχές - εισηγμένες	0,00	0,00
Μετοχές - μη εισηγμένες	0,00	0,00
Ομόλογα	6.709,71	6.632,54
Κρατικά ομόλογα	362,45	361,40
Εταιρικά ομόλογα	6.347,26	6.271,14
Δομημένα αξιόγραφα	0,00	0,00
Εξασφαλισμένα αξιόγραφα	0,00	0,00
Οργανισμοί συλλογικών επενδύσεων	1.982,85	1.982,85
Παράγωνα	0,00	0,00
Καταθέσεις εκτός από ισόδυναμα τραπεζικών διαθεσίμων	4.245,00	4.245,00
Λοιπές επενδύσεις	0,00	0,00
Στοιχεία του ενεργητικού που διακρατούνται έναντι συμβάσεων ασφάλισης που συνδέονται με δείκτες ή συνδυάζουν ασφάλεια ζωής με επενδύσεις	0,00	0,00
Εμπόθηκα και δάνεια	0,00	0,00
Δάνεια επί ασφαλιστηρίων συμβολαίων	0,00	0,00
Εμπόθηκα και δάνεια σε ιδιώτες	0,00	0,00
Λοιπά εμπόθηκα και δάνεια	0,00	0,00
Ανακτήσιμα ποσά από ανασφαλιστές	0,00	0,00
Τεχνικές ασφαλίσεις και ασφαλισίες υγιεινών των οποίων η διαχείριση γίνεται με παρόμοια τεχνική βάση όπως εκείνη των γενικών ασφαλίσεων	0,00	0,00
Τεχνικές ασφαλίσεις εξερωμένων των ασφαλίσεων υγιεινών	0,00	0,00
Ασφαλίσεις υγιεινών των οποίων η διαχείριση γίνεται με παρόμοια τεχνική βάση όπως εκείνη των γενικών ασφαλίσεων	0,00	0,00
Ασφαλίσεις ζωής και ασφαλίσεις υγιεινών των οποίων η διαχείριση γίνεται με παρόμοια τεχνική βάση όπως εκείνη των ασφαλίσεων ζωής, εξερωμένων των ασφαλίσεων υγιεινών που συνδέονται με δείκτες ή συνδυάζουν ασφάλεια ζωής με επενδύσεις	0,00	0,00
Ασφαλίσεις υγιεινών των οποίων η διαχείριση γίνεται με παρόμοια τεχνική βάση όπως εκείνη των ασφαλίσεων ζωής	0,00	0,00
Ασφαλίσεις ζωής εξερωμένων των ασφαλίσεων υγιεινών και των ασφαλίσεων που συνδέονται με δείκτες ή συνδυάζουν ασφάλεια ζωής με επενδύσεις	0,00	0,00
Ασφαλίσεις ζωής που συνδέονται με δείκτες ή συνδυάζουν ασφάλεια ζωής με επενδύσεις	0,00	0,00
Καταθέσεις σε ανασφαλιστές	0,00	0,00
Ασφαλιστικές απαιτήσεις & απαιτήσεις διαμεσολαβητών	469,60	469,60
Ανασφαλιστικές απαιτήσεις	0,00	0,00
Απαιτήσεις (επαγγελματικές φύσεως, όχι ασφαλιστικές)	53,84	53,84
Ίδιες μετοχές (οι οποίες διακρατούνται άμεσα)	0,00	0,00
Οφειλόμενα ποσά που αφορούν στοιχεία των ιδίων κεφαλαίων ή του αρχικού κεφαλαίου τα οποία έχουν καταστεί απαιτητά, αλλά παραμένουν μη	0,00	0,00
Τραπεζικά διαθέσιμα και ισόδυναμα	1.814,18	1.814,18
Λοιπά στοιχεία ενεργητικού	2,45	79,62
Σύνολο στοιχείων του ενεργητικού	16.516,77	16.347,55
Υποχρεώσεις		
Τεχνικές προβλέψεις – γενικών ασφαλίσεων	7.627,34	7.043,83
Τεχνικές προβλέψεις – γενικών ασφαλίσεων (εξαιρουμένων των ασφαλίσεων υγιεινών)	7.627,34	7.043,83
Τεχνικές προβλέψεις υτολογισμένες ως σύνολο	0,00	0,00
Βέλτιστη Εκτίμηση	6.953,28	
Περιθώριο κινδύνου	674,06	
Τεχνικές προβλέψεις – ασφαλίσεων υγιεινών (των οποίων η διαχείριση γίνεται με παρόμοια τεχνική βάση όπως εκείνη των γενικών ασφαλίσεων)	0,00	0,00
Τεχνικές προβλέψεις υτολογισμένες ως σύνολο	0,00	0,00
Βέλτιστη Εκτίμηση	0,00	
Περιθώριο κινδύνου	0,00	
Τεχνικές προβλέψεις – ασφαλίσεων ζωής (εξαιρουμένων των ασφαλίσεων που συνδέονται με δείκτες ή συνδυάζουν ασφάλεια ζωής με επενδύσεις)	0,00	0,00
Τεχνικές προβλέψεις – ασφαλίσεων υγιεινών (των οποίων η διαχείριση γίνεται με παρόμοια τεχνική βάση όπως εκείνη των ασφαλίσεων ζωής)	0,00	0,00
Τεχνικές προβλέψεις υτολογισμένες ως σύνολο	0,00	0,00
Βέλτιστη Εκτίμηση	0,00	
Περιθώριο κινδύνου	0,00	
Τεχνικές προβλέψεις – ασφαλίσεων ζωής (εξαιρουμένων των ασφαλίσεων που συνδέονται με δείκτες ή συνδυάζουν ασφάλεια ζωής με επενδύσεις)	0,00	0,00
Τεχνικές προβλέψεις υτολογισμένες ως σύνολο	0,00	0,00
Βέλτιστη Εκτίμηση	0,00	
Περιθώριο κινδύνου	0,00	
Τεχνικές προβλέψεις – ασφαλίσεις που συνδέονται με δείκτες ή συνδυάζουν ασφάλεια ζωής με επενδύσεις	0,00	0,00
Τεχνικές προβλέψεις υτολογισμένες ως σύνολο	0,00	0,00
Βέλτιστη Εκτίμηση	0,00	
Περιθώριο κινδύνου	0,00	
Λοιπές τεχνικές προβλέψεις		0,00
Ενδεχόμενες υποχρεώσεις	0,00	0,00
Προβλέψεις ετών των τεχνικών προβλέψεων	0,00	0,00
Υποχρεώσεις από συναριστοτικές παροχές	12,00	12,00
Καταθέσεις από ανασφαλιστές	0,00	0,00
Αναβαλλόμενες φορολογικές υποχρεώσεις	0,00	0,00
Παράγωνα	0,00	0,00
Χρέη προς πιστωτικά ιδρύματα	0,00	0,00
Χρέη έναντι πιστωτικών ιδρυμάτων που εδρεύουν στην εγχώρια αγορά	0,00	
Χρέη έναντι πιστωτικών ιδρυμάτων που εδρεύουν στη Ευρωζώνη, εκτός των εγχώριων	0,00	
Χρέη έναντι πιστωτικών ιδρυμάτων που εδρεύουν στον υπόλοιπο κόσμο	0,00	
Χρηματοοικονομικές υποχρεώσεις εκτός των χρεών προς πιστωτικά ιδρύματα	0,00	0,00
Χρέη προς μη πιστωτικά ιδρύματα	0,00	
Χρέη έναντι μη πιστωτικών ιδρυμάτων που εδρεύουν στην εγχώρια αγορά	0,00	
Χρέη έναντι μη πιστωτικών ιδρυμάτων που εδρεύουν στη Ευρωζώνη, εκτός των εγχώριων	0,00	
Χρέη έναντι μη πιστωτικών ιδρυμάτων που εδρεύουν στον υπόλοιπο κόσμο	0,00	
Λοιπές χρηματοοικονομικές υποχρεώσεις (εκδοθέντα χρέογραφα)	0,00	
Οφειλές σε αντισυμβαλλομένους και διαμεσολαβητές	895,71	895,71
Οφειλές σε ανασφαλιστές	27,43	0,00
Οφειλές (εμπορικής φύσεως, όχι ασφαλιστικές)	7,40	7,40
Υποχρεώσεις μεριμνήσιμης εξασφάλισης	0,00	0,00
Υποχρεώσεις μεριμνήσιμης εξασφάλισης που δεν περιλαμβάνονται στα βασικά ίδια κεφάλαια	0,00	0,00
Υποχρεώσεις μεριμνήσιμης εξασφάλισης που περιλαμβάνονται στα βασικά ίδια κεφάλαια	0,00	0,00
Λοιπές υποχρεώσεις, οι οποίες δεν εμφανίζονται αλλού	624,97	624,97
Σύνολο υποχρεώσεων	9.194,84	8.583,91
Θετική διαφορά μεταξύ ενεργητικού και παθητικού	7.321,92	7.763,64

Premiums, claims and expenses by line of business

5.05.01.01.01 (σε χιλ. €)

Ασφάλιστρα, αποζημιώσεις και δαπάνες ανά κατηγορία δραστηριοτήτων

		Κατηγορίες δραστηριοτήτων για: υποχρεώσεις ασφάλισης και ανασφάλισης στον κλάδο ζημιών (πρωτοασφάλισης και αναληφθείσες αναλογικές ανασφάλισης)												Σύνολο C0200
		Ασφάλιση ιατρικών δαπανών C0010	Ασφάλιση προστασίας εισοδήματος C0020	Ασφάλιση αποζημίωσης εργαζομένων C0030	Ασφάλιση αστικής ευθύνης αυτοκινήτου C0040	Ασφάλιση άλλων σχημάτων C0050	Ασφάλιση θαλάσσιων, εναέριων και C0060	Ασφάλιση πυρός και λοιπών υλικών ζημιών C0070	Ασφάλιση γενικής αστικής ευθύνης C0080	Υπηρεσίες ασφάλισης πιστώσεων και C0090	Ασφάλιση νομικής προστασίας C0100	Συνδρομή C0110	Διάφορες χρηματικές απωλειές C0120	
Εγγεγραμμένα ασφάλιστρα														
Μεικτά - Πρωτοασφαλίσεις	R0110	0,00	0,00	0,00	2.992,04	0,00	0,00	0,00	0,00	0,00	0,00	0,00	0,00	2.992,04
Μεικτά - Αναληφθείσα αναλογική ανασφάλιση	R0120	0,00	0,00	0,00	0,00	0,00	0,00	0,00	0,00	0,00	0,00	0,00	0,00	0,00
Μεικτά - Αναληφθείσα μη αναλογική ανασφάλιση	R0130													
Μερίδιο Αντασφαλιστή	R0140	0,00	0,00	0,00	554,18	0,00	0,00	0,00	0,00	0,00	0,00	0,00	0,00	554,18
Καθαρά	R0200	0,00	0,00	0,00	2.437,87	0,00	0,00	0,00	0,00	0,00	0,00	0,00	0,00	2.437,87
Δεδουλευμένα Ασφάλιστρα														
Μεικτά - Πρωτοασφαλίσεις	R0210	0,00	0,00	0,00	3.154,17	0,00	0,00	0,00	0,00	0,00	0,00	0,00	0,00	3.154,17
Μεικτά - Αναληφθείσα αναλογική ανασφάλιση	R0220	0,00	0,00	0,00	0,00	0,00	0,00	0,00	0,00	0,00	0,00	0,00	0,00	0,00
Μεικτά - Αναληφθείσα μη αναλογική ανασφάλιση	R0230													
Μερίδιο Αντασφαλιστή	R0240	0,00	0,00	0,00	554,18	0,00	0,00	0,00	0,00	0,00	0,00	0,00	0,00	554,18
Καθαρά	R0300	0,00	0,00	0,00	2.600,00	0,00	0,00	0,00	0,00	0,00	0,00	0,00	0,00	2.600,00
Ασφαλιστικές Αποζημιώσεις														
Μεικτά - Πρωτοασφαλίσεις	R0310	0,00	0,00	0,00	480,37	0,00	0,00	0,00	0,00	0,00	0,00	0,00	0,00	480,37
Μεικτά - Αναληφθείσα αναλογική ανασφάλιση	R0320	0,00	0,00	0,00	0,00	0,00	0,00	0,00	0,00	0,00	0,00	0,00	0,00	0,00
Μεικτά - Αναληφθείσα μη αναλογική ανασφάλιση	R0330													
Μερίδιο Αντασφαλιστή	R0340	0,00	0,00	0,00	35,44	0,00	0,00	0,00	0,00	0,00	0,00	0,00	0,00	35,44
Καθαρά	R0400	0,00	0,00	0,00	444,92	0,00	0,00	0,00	0,00	0,00	0,00	0,00	0,00	444,92
Μεταβολή των άλλων τεχνικών προβλέψεων														
Μεικτά - Πρωτοασφαλίσεις	R0410	0,00	0,00	0,00	0,00	0,00	0,00	0,00	0,00	0,00	0,00	0,00	0,00	0,00
Μεικτά - Αναληφθείσα αναλογική ανασφάλιση	R0420	0,00	0,00	0,00	0,00	0,00	0,00	0,00	0,00	0,00	0,00	0,00	0,00	0,00
Μεικτά - Αναληφθείσα μη αναλογική ανασφάλιση	R0430													
Μερίδιο Αντασφαλιστή	R0440	0,00	0,00	0,00	0,00	0,00	0,00	0,00	0,00	0,00	0,00	0,00	0,00	0,00
Καθαρά	R0500	0,00	0,00	0,00	0,00	0,00	0,00	0,00	0,00	0,00	0,00	0,00	0,00	0,00
Πραγματοποιηθείσες δαπάνες	R0550	0,00	0,00	0,00	1.384,05	0,00	0,00	0,00	0,00	0,00	0,00	0,00	0,00	1.384,05
Λοιπά έξοδα	R1200													
Σύνολο εξόδων	R1300													1.384,05

Non-Life Technical Provisions

S.17.01.01.01 (σε χιλ. €)

Τεχνικές προβλέψεις ασφαλίσεων ζημιών

		Πρωτασφαλίσεις και αναλήψεις αναλογικές αντασφαλίσεις												
		Ασφάλιση ιπτικών δαπανών C0020	Ασφάλιση προστασίας εισοδήματος C0030	Ασφάλιση αποζημίωσης εργαζομένων C0040	Ασφάλιση αστικής ευθύνης αυτοκινήτου C0050	Ασφάλιση άλλων οχημάτων C0060	Ασφάλιση θαλάσσιων, εναέριων και C0070	Ασφάλιση πυρός και λοπών υλικών ζημιών C0080	Ασφάλιση γενικής αστικής ευθύνης C0090	Υπηρεσίες ασφάλισης πιστώσεων και C0100	Ασφάλιση νομικής προστασίας C0110	Ευνδρωμή C0120	Διάφορες χρηματικές επιπτώσεις C0130	Σύνολο υποχρεώσεων από ασφαλίσεις ζημιών C0180
Τεχνικές προβλέψεις υπολογιζόμενες ως σύνολο	R0010	0,00	0,00	0,00	0,00	0,00	0,00	0,00	0,00	0,00	0,00	0,00	0,00	0,00
Σύνολο ανακτήσιμων ποσών από αντασφαλίσεις/φορείς ειδικού σκοπού και αντασφαλίσεις πεπερασμένου κινδύνου, μετά την προσαρμογή για αναμενόμενες ζημιές λόγω αθέτησης του αντισυμβαλλομένου που συνδέονται με τις τεχνικές	R0050	0,00	0,00	0,00	0,00	0,00	0,00	0,00	0,00	0,00	0,00	0,00	0,00	0,00
Τεχνικές προβλέψεις υπολογιζόμενες ως άθροισμα της βέλτιστης εκτίμησης και του περιθωρίου κινδύνου		0,00	0,00	0,00	0,00	0,00	0,00	0,00	0,00	0,00	0,00	0,00	0,00	0,00
Βέλτιστη εκτίμηση		0,00	0,00	0,00	0,00	0,00	0,00	0,00	0,00	0,00	0,00	0,00	0,00	0,00
Προβλέψεις ασφαλιστηρίων		0,00	0,00	0,00	0,00	0,00	0,00	0,00	0,00	0,00	0,00	0,00	0,00	0,00
Μεκτή	R0060	0,00	0,00	0,00	8,82	0,00	0,00	0,00	0,00	0,00	0,00	0,00	0,00	8,82
Συνολικά ανακτήσιμα ποσά από αντασφαλίσεις/φορείς ειδικού σκοπού και αντασφαλίσεις πεπερασμένου κινδύνου, μετά την προσαρμογή για αναμενόμενες ζημιές λόγω αθέτησης του αντισυμβαλλομένου	R0140	0,00	0,00	0,00	0,00	0,00	0,00	0,00	0,00	0,00	0,00	0,00	0,00	0,00
Καθαρή βέλτιστη εκτίμηση των προβλέψεων ασφαλιστηρίων	R0150	0,00	0,00	0,00	8,82	0,00	0,00	0,00	0,00	0,00	0,00	0,00	0,00	8,82
Προβλέψεις αποζημιώσεων		0,00	0,00	0,00	0,00	0,00	0,00	0,00	0,00	0,00	0,00	0,00	0,00	0,00
Μεκτή	R0160	0,00	0,00	0,00	6.944,46	0,00	0,00	0,00	0,00	0,00	0,00	0,00	0,00	6.944,46
Συνολικά ανακτήσιμα ποσά από αντασφαλίσεις/φορείς ειδικού σκοπού και αντασφαλίσεις πεπερασμένου κινδύνου, μετά την προσαρμογή για αναμενόμενες ζημιές λόγω αθέτησης του αντισυμβαλλομένου	R0240	0,00	0,00	0,00	0,00	0,00	0,00	0,00	0,00	0,00	0,00	0,00	0,00	0,00
Καθαρή βέλτιστη εκτίμηση των προβλέψεων ασφαλιστηρίων	R0250	0,00	0,00	0,00	6.944,46	0,00	0,00	0,00	0,00	0,00	0,00	0,00	0,00	6.944,46
Συνολική βέλτιστη εκτίμηση - μεκτή	R0260	0,00	0,00	0,00	6.953,28	0,00	0,00	0,00	0,00	0,00	0,00	0,00	0,00	6.953,28
Συνολική βέλτιστη εκτίμηση - καθαρή	R0270	0,00	0,00	0,00	6.953,28	0,00	0,00	0,00	0,00	0,00	0,00	0,00	0,00	6.953,28
Περιθώριο κινδύνου	R0280	0,00	0,00	0,00	674,06	0,00	0,00	0,00	0,00	0,00	0,00	0,00	0,00	674,06
Ποσό του μεταβιβάσιμου μέρους για τις τεχνικές προβλέψεις														
Τεχνικές προβλέψεις υπολογιζόμενες ως σύνολο	R0290	0,00	0,00	0,00	0,00	0,00	0,00	0,00	0,00	0,00	0,00	0,00	0,00	0,00
Βέλτιστη εκτίμηση	R0300	0,00	0,00	0,00	0,00	0,00	0,00	0,00	0,00	0,00	0,00	0,00	0,00	0,00
Περιθώριο κινδύνου	R0310	0,00	0,00	0,00	0,00	0,00	0,00	0,00	0,00	0,00	0,00	0,00	0,00	0,00
Τεχνικές προβλέψεις - σύνολο														
Τεχνικές προβλέψεις - σύνολο	R0320	0,00	0,00	0,00	7.627,34	0,00	0,00	0,00	0,00	0,00	0,00	0,00	0,00	7.627,34
Ανακτήσιμα ποσά από συμβάσεις αντασφάλισης/φορείς ειδικού σκοπού και αντασφαλίσεις πεπερασμένου κινδύνου, μετά την προσαρμογή για αναμενόμενες ζημιές λόγω αθέτησης του αντισυμβαλλομένου - σύνολο	R0330	0,00	0,00	0,00	0,00	0,00	0,00	0,00	0,00	0,00	0,00	0,00	0,00	0,00
Τεχνικές προβλέψεις μείον ανακτήσιμα ποσά από αντασφαλίσεις/φορείς ειδικού σκοπού και αντασφαλίσεις	R0340	0,00	0,00	0,00	7.627,34	0,00	0,00	0,00	0,00	0,00	0,00	0,00	0,00	7.627,34

Non-life insurance claims

Gross Claims Paid (non-cumulative)

5.19.01.01.01 (σε χιλ. €)

Μεικτές καταβληθείσες αποζημιώσεις (σε μη σωρευτική βάση) (απόλυτο ποσό)

		Έτος συμβάντος αποχρήματος / ασφαλιστικό έτος															Έτος συμβάντος αποχρήματος		
Ασφάλιση αστικής ευθύνης αυτοκινήτου		0	1	2	3	4	5	6	7	8	9	10	11	12	13	14	15 & +	Τρέχον έτος	Αθροισμα ετών (σωρευτικά)
		C0010	C0020	C0030	C0040	C0050	C0060	C0070	C0080	C0090	C0100	C0110	C0120	C0130	C0140	C0150	C0160	C0170	C0180
Προηγούμενα	R0100					0,00													87,80
N-14	R0110	196,94	474,22	0,00	0,00	0,00	0,00	0,00	0,00	0,00	0,00	0,00	0,00	0,00	0,00	0,00	0,00	87,80	
N-13	R0120	0,00	0,00	0,00	450,00	402,08	181,26	7,33	-7,33	0,00	0,00	0,00	0,00	0,00	0,00	0,00	0,00	1.033,34	
N-12	R0130	0,00	0,00	0,00	0,00	4,80	25,27	6,08	7,62	24,10	50,21	4,05	19,84	15,66				157,61	
N-11	R0140	0,00	0,00	0,00	216,87	93,98	0,00	0,00	13,43	97,65	18,73	0,00	0,00					440,66	
N-10	R0150	0,00	0,00	0,00	0,00	55,92	10,00	63,71	380,98	174,56	20,52	234,46						919,25	
N-9	R0160	0,00	0,00	0,00	279,19	21,70	43,74	54,04	409,31	12,95	343,64							1.163,67	
N-8	R0170	0,00	0,00	47,45	110,76	109,44	21,54	13,96	48,86	132,62								484,62	
N-7	R0180	115,00	0,00	0,00	0,00	18,71	22,82	0,73	67,84									225,09	
N-6	R0190	0,00	0,00	2,48	275,16	3,62	19,50	63,19										396,92	
N-5	R0200	150,00	395,13	186,39	54,24	26,74	146,86											893,30	
N-4	R0210	0,00	27,90	5,54	23,73	138,32												194,89	
N-3	R0220	517,86	107,78	23,45	382,04													1.031,13	
N-2	R0230	305,94	67,64	17,36														390,94	
N-1	R0240	230,66	88,08															318,74	
N	R0250	262,51																262,51	
Total																		1.960,99	8.677,55

Gross undiscounted Best Estimate Claims Provisions

5.19.01.01.03 (σε χιλ. €)

Μεικτά απροεξόφλητα βέλτιστα εκτίμηση των προβλέψεων αποζημιώσεων (απόλυτο ποσό)

		Έτος συμβάντος αποχρήματος / ασφαλιστικό έτος															Έτος συμβάντος αποχρήματος		
Ασφάλιση αστικής ευθύνης αυτοκινήτου		0	1	2	3	4	5	6	7	8	9	10	11	12	13	14	15 & +	Λήξη έτους (προεξοφλημένα προβλήματα)	Αθροισμα ετών (προεξοφλημένα προβλήματα)
		C0200	C0210	C0220	C0230	C0240	C0250	C0260	C0270	C0280	C0290	C0300	C0310	C0320	C0330	C0340	C0350	C0360	C0360
Προηγούμενα	R0100																		0,00
N-14	R0110	0,00	0,00	0,00	0,00	0,00	0,00	0,00	0,00	0,00	0,00	0,00	0,00	0,00	0,00	74,73	0,00	0,00	
N-13	R0120	0,00	0,00	0,00	0,00	0,00	0,00	0,00	0,00	0,00	0,00	0,00	0,00	63,64	0,00			0,00	
N-12	R0130	0,00	0,00	0,00	0,00	0,00	0,00	0,00	0,00	0,00	0,00	0,00	72,34	0,00				0,00	
N-11	R0140	0,00	0,00	0,00	0,00	0,00	0,00	0,00	0,00	0,00	0,00	75,77	9,99					0,00	
N-10	R0150	0,00	0,00	0,00	0,00	0,00	0,00	0,00	0,00	388,57	6,88							41,53	
N-9	R0160	0,00	0,00	0,00	0,00	0,00	0,00	0,00	0,00	198,46	218,07							6,79	
N-8	R0170	0,00	0,00	0,00	0,00	0,00	0,00	0,00	486,25	218,07								215,22	
N-7	R0180	0,00	0,00	0,00	0,00	0,00	0,00	193,55	20,28									20,02	
N-6	R0190	0,00	0,00	0,00	0,00	0,00	1.004,22	521,33										514,53	
N-5	R0200	0,00	0,00	0,00	0,00	538,36	150,11											148,16	
N-4	R0210	0,00	0,00	0,00	644,95	497,97												451,60	
N-3	R0220	0,00	0,00	2.154,32	1.447,41													1.428,52	
N-2	R0230	0,00	860,97	895,43														883,74	
N-1	R0240	1.651,64	1.326,93															1.309,61	
N	R0250	1.950,18																1.924,74	
Total																		5.944,46	

Own funds

5.23.01.01.01 (σε χιλ. €)
Ίδια κεφάλαια

	Είδος	Κατηγορία 1 - Εξοφλήσιμα	Κατηγορία 1 - Αναμένοντες	Κατηγορία 2	Κατηγορία 3
	C0010	C0020	C0030	C0040	C0050
Βασικά ίδια κεφάλαια πριν τη μείωση κατά το ποσό των συμμετοχών σε άλλα χρηματοπιστωτικά μέσα, όπως προβλέπεται το άρθρο 98 του κπ/εξουσιοδότηση κανονισμού (ΕΕ) 2015/35					
Κεφάλαια κοινών μετοχών (χωρίς να αναφέρονται οι ίδιες μετοχές)	R0010	0,00	0,00		0,00
Διαφορά από την έκδοση μετοχών υπέρ το άρτο που αφορά το κεφάλαιο κοινών μετοχών	R0030	407,16	407,16		0,00
Αρσενικά κεφάλαια, εισφοράς μελών ή το συνόλου στοιχείο βασικών ιδίων κεφαλαίων για τις επιχειρήσεις αλληλοσφαιρικής και τις επιχειρήσεις αλληλοσφαιρικής μορφής	R0040	6.433,02	6.433,02		0,00
Μισθωμένη εξασφάλιση λειτουργιών μελών αλληλοσφαιρικών επιχειρήσεων	R0050	0,00		0,00	0,00
Πλεονάζοντα κεφάλαια	R0070	0,00	0,00		
Προσωπικές μετοχές	R0090	0,00		0,00	0,00
Διαφορά από την έκδοση μετοχών υπέρ το άρτο που αφορά προσωπικές μετοχές	R0110	0,00		0,00	0,00
Εξουσιαστικό αποθεματικό	R0130	312,53	312,53		
Υποχρεώσεις μεμιάνης εξασφάλισης	R0140	0,00		0,00	0,00
Ποσό που αντιστοιχεί στην αξία των καθαρών αναβαλλόμενων φερεγγυητικών απαιτήσεων	R0160	169,22			169,22
Λοιπά στοιχεία ιδίων κεφαλαίων, τα οποία έχουν εγκριθεί από την εποπτική αρχή ως βασικά ίδια κεφάλαια και δεν προσάφονται σφαιρικά	R0180	0,00	0,00	0,00	0,00
Ίδια κεφάλαια από τις οικονομικές καταστάσεις τα οποία δεν θα πρέπει να εμφανίζονται στο εξουσιαστικό αποθεματικό και δεν πληρούν τα κριτήρια ώστε να ταξινομηθούν ως ίδια κεφάλαια βάσει της οδηγίας Φερεγγυότητα II	R0220	0,00			
Μισώσεις					
Μείωση κατά το ποσό των συμμετοχών σε χρηματοπιστωτικά και πιστωτικά ιδρύματα	R0230	0,00	0,00	0,00	0,00
Συνολικά βασικά ίδια κεφάλαια μετά τις μισώσεις	R0290	7.321,92	7.152,71	0,00	169,22
Εμπληρωματικά ίδια κεφάλαια					
Μη καταβληθέν κεφάλαιο και κεφάλαιο κοινών μετοχών το οποίο δεν έχει καταστεί απαιτητό, εξοφλητικό σε πρώτη ζήτηση	R0300	0,00			0,00
Αρσενικά κεφάλαια, εισφοράς μελών ή το συνόλου στοιχείο βασικών ιδίων κεφαλαίων για τις επιχειρήσεις αλληλοσφαιρικής και τις επιχειρήσεις αλληλοσφαιρικής μορφής, που δεν έχουν καταβληθεί και δεν έχουν καταστεί απαιτητά, εξοφλητικά σε πρώτη ζήτηση	R0310	0,00		0,00	
Μη καταβληθέν κεφάλαιο και κεφάλαιο προνομιούχων μετοχών το οποίο δεν έχει καταστεί απαιτητό, εξοφλητικό σε πρώτη ζήτηση πρώτης ζήτησης	R0320	0,00		0,00	0,00
Νημεώδης δεσμευμένη υποχρέωση εγγράφης και πληρωμής σε πρώτη ζήτηση για υποχρεώσεις μεμιάνης εξασφάλισης	R0330	0,00		0,00	0,00
Πονητικές επιστολές και εγγυήσεις σύμφωνα με το άρθρο 96 παράγραφος 2 της οδηγίας 2009/138/ΕΚ	R0340	0,00		0,00	0,00
Πονητικές επιστολές και εγγυήσεις εκτός από αυτές που προβλέπεται το άρθρο 96 παράγραφος 2 της οδηγίας 2009/138/ΕΚ	R0350	0,00		0,00	0,00
Εμπληρωματικές αξιώσεις από τα μέλη σύμφωνα με το άρθρο 98 παράγραφος 3 πρώτο εδάφιο της οδηγίας 2009/138/ΕΚ	R0360	0,00		0,00	0,00
Εμπληρωματικές αξιώσεις από τα μέλη - εκτός εκείνων που εμπίπτουν στο άρθρο 96 παράγραφος 3 πρώτο εδάφιο της οδηγίας 2009/138/ΕΚ	R0370	0,00		0,00	0,00
Λοιπά συμπληρωματικά ίδια κεφάλαια	R0380	0,00		0,00	0,00
Συνολικά συμπληρωματικά ίδια κεφάλαια	R0400	0,00		0,00	0,00
Αντιθέσια και επίλεγμα ίδια κεφάλαια	R0500	7.321,92	7.152,71	0,00	169,22
Συνολικά διαθέσιμων ιδίων κεφαλαίων για την κάλυψη της κεφαλαιακής απαίτησης φερεγγυότητας	R0510	7.152,71	7.152,71	0,00	0,00
Συνολικά διαθέσιμων ιδίων κεφαλαίων για την κάλυψη της ελάχιστης κεφαλαιακής απαίτησης	R0540	7.321,92	7.152,71	0,00	169,22
Συνολικά επλέξιμων ιδίων κεφαλαίων για την κάλυψη της κεφαλαιακής απαίτησης φερεγγυότητας	R0550	7.152,71	7.152,71	0,00	0,00
Κεφαλαιακές απαιτήσεις φερεγγυότητας	R0580	4.479,16			
Ελάχιστη κεφαλαιακή απαίτηση	R0600	3.700,00			
Διακτής επλέξιμων ιδίων κεφαλαίων προς κάλυψη της ελάχιστης κεφαλαιακής απαίτησης φερεγγυότητας	R0620	100%			
Διακτής επλέξιμων ιδίων κεφαλαίων προς κάλυψη της ελάχιστης κεφαλαιακής απαίτησης	R0640	100%			

5.23.01.01.02
Εξουσιαστικό αποθεματικό

	C0060
Εξουσιαστικό αποθεματικό	
Οπτική διαφορά μεταξύ ενεργητικού και παθητικού	R0700
Ίδιες μετοχές (διακοπόμενες άμεσα και έμμεσες)	R0710
Πρόβλεψη μισθώσεων, διακτές κερδών και επιδοτήσεις	R0720
Λοιπά στοιχεία των βασικών ιδίων κεφαλαίων	R0730
Προσαρμογές για τα υποκείμενα σε περιορισμούς στοιχεία των ιδίων κεφαλαίων ανωφόρα με τα χαρακτηριστικά προσαρμογών ίδιων κεφαλαίων και τα κεφάλαια κλειστής διαβιβάσεως	R0740
Εξουσιαστικό αποθεματικό	R0760
Ανεμενόμενα κέρδη	
Ανεμενόμενα κέρδη από μελλοντικά ασφαλιστήρια - Κλάδος ζωής	R0770
Ανεμενόμενα κέρδη από μελλοντικά ασφαλιστήρια - Κλάδος ζημιών	R0780
Συνολικά ανεμενόμενα κέρδη από μελλοντικά ασφαλιστήρια	R0790

Solvency Capital Requirement - for undertakings on Standard Formula

S.25.01.01.01 (σε χιλ. €)

Βασική κεφαλαιακή απαίτηση φερεγγυότητας

		Καθαρή κεφαλαιακή απαίτηση φερεγγυότητας	Μικτή κεφαλαιακή απαίτηση φερεγγυότητας
		C0030	C0040
Κίνδυνος αγοράς	R0010	1.518,88	1.518,88
Κίνδυνος αθέτησης του αντισυμβαλλομένου	R0020	1.507,04	1.507,04
Αναλαμβανόμενος κίνδυνος ασφάλισης ζωής	R0030	0,00	0,00
Αναλαμβανόμενος κίνδυνος ασφάλισης ασθενείας	R0040	0,00	0,00
Αναλαμβανόμενος κίνδυνος ασφάλισης ζημιών	R0050	2.581,50	2.581,50
Διαφοροποίηση	R0060	-1.336,85	-1.336,85
Κίνδυνος άυλων στοιχείων ενεργητικού	R0070	0,00	0,00
Βασική κεφαλαιακή απαίτηση φερεγγυότητας	R0100	4.270,56	4.270,56

S.25.01.01.02 (σε χιλ. €)

Υπολογισμός των κεφαλαιακών απαιτήσεων φερεγγυότητας

		Αξία
		C0100
Λειτουργικός κίνδυνος	R0130	208,60
Ικανότητα απορρόφησης ζημιών των τεχνικών προβλέψεων	R0140	0,00
Ικανότητα απορρόφησης ζημιών των αναβαλλόμενων φόρων	R0150	0,00
Κεφαλαιακή απαίτηση για δραστηριότητες που ασκούνται βάσει του άρθρου 4 της οδηγίας 2003/41/EK	R0160	0,00
Κεφαλαιακή απαίτηση φερεγγυότητας, εξαιρουμένης πρόσθετης κεφαλαιακής απαίτησης	R0200	4.479,16
Πρόσθετη κεφαλαιακή απαίτηση που έχει ήδη καθοριστεί	R0210	0,00
Κεφαλαιακή απαίτηση φερεγγυότητας	R0220	4.479,16
Λοιπές πληροφορίες σχετικά με την κεφαλαιακή απαίτηση φερεγγυότητας		
Κεφαλαιακή απαίτηση για την υποενοότητα κινδύνου μετοχών που βασίζεται στη διάρκεια	R0400	
Συνολικό ποσό των θεωρητικών κεφαλαιακών απαιτήσεων φερεγγυότητας για το υπόλοιπο μέρος	R0410	
Συνολικό ποσό των θεωρητικών κεφαλαιακών απαιτήσεων φερεγγυότητας για τα κεφάλαια κλειστής διάρθρωσης	R0420	
Συνολικό ποσό των θεωρητικών κεφαλαιακών απαιτήσεων φερεγγυότητας για τα χαρτοφυλάκια προσαρμογής λόγω ανισοίχισης	R0430	
Αποτελέσματα διαφοροποίησης λόγω της άθροισης των θεωρητικών κεφαλαιακών απαιτήσεων φερεγγυότητας των ΚΚΔ για το άρθρο 304	R0440	

Minimum Capital Requirement - Only life or only non-life insurance or reinsurance activity

5.28.01.01.01 (σε χιλ. €)

Συνιστώσα γραμμικής εξίσωσης για τις ασφαλιστικές και αντασφαλιστικές υποχρεώσεις του κλάδου ζημιών

		Στοιχεία ελάχιστης κεφαλαιακής απαίτησης
		C0010
Αποτέλεσμα MCR(NL,NL)	R0010	735,22

5.28.01.01.02 (σε χιλ. €)

Γενικές πληροφορίες

		Γενικές πληροφορίες	
		Καθαρή (ως προς αντασφάλιση φορέας ειδικού σκοπού) βελτιστή εκτίμηση και τεχνικές προβλέψεις που υπολογίζονται ως σύνολο	Καθαρά (ως προς αντασφάλιση) εγγεγραμμένα ασφάλιστρα κατά τους τελευταίους 12 μήνες
		C0020	C0030
Ασφάλιση και αναλογική αντασφάλιση ιατρικών δαπανών	R0020	0,00	0,00
Ασφάλιση και αναλογική αντασφάλιση προστασίας εισοδήματος	R0030	0,00	0,00
Ασφάλιση και αναλογική αντασφάλιση αποζημίωσης εργαζομένων	R0040	0,00	0,00
Ασφάλιση και αναλογική αντασφάλιση αστικής ευθύνης αυτοκινητού	R0050	6.953,28	1.533,96
Ασφάλιση και αναλογική αντασφάλιση άλλων οχημάτων	R0060	0,00	0,00
Ασφάλιση και αναλογική αντασφάλιση θαλάσσιων, εναέριων και άλλων μεταφορών	R0070	0,00	0,00
Ασφάλιση και αναλογική αντασφάλιση πυρός και άλλων υλικών ζημιών	R0080	0,00	0,00
Ασφάλιση και αναλογική αντασφάλιση γεωκλής αστικής ευθύνης	R0090	0,00	0,00
Ασφάλιση και αναλογική αντασφάλιση πιστώσεων και εγγυήσεων	R0100	0,00	0,00
Ασφάλιση και αναλογική αντασφάλιση νομικής προστασίας	R0110	0,00	0,00
Ασφάλιση και αναλογική αντασφάλιση παροχής συνδρομής	R0120	0,00	0,00
Ασφάλιση και αναλογική αντασφάλιση κατά διαφόρων χρηματικών απωλειών	R0130	0,00	0,00
Μη αναλογική αντασφάλιση ασθένειας	R0140	0,00	0,00
Μη αναλογική αντασφάλιση ατυχημάτων	R0150	0,00	0,00
Μη αναλογική αντασφάλιση θαλάσσιων, εναέριων και άλλων μεταφορών	R0160	0,00	0,00
Μη αναλογική αντασφάλιση περιουσιακών στοιχείων	R0170	0,00	0,00

5.28.01.01.05 (σε χιλ. €)

Υπολογισμός συνολικής ελάχιστης κεφαλαιακής απαίτησης

		C0070
Γραμμική ελάχιστη κεφαλαιακή απαίτηση	R0300	735,22
Κεφαλαιακές απαιτήσεις φερεγγυότητας	R0310	4.479,16
Ανώτατο όριο ελάχιστης κεφαλαιακής απαίτησης	R0320	2.015,62
Κατώτατο όριο ελάχιστης κεφαλαιακής απαίτησης	R0330	1.119,79
Συνδυασμένη ελάχιστη κεφαλαιακή απαίτηση	R0340	1.119,79
Απόλυτο κατώτατο όριο της ελάχιστης κεφαλαιακής απαίτησης	R0350	3.700,00
Ελάχιστη κεφαλαιακή απαίτηση	R0400	3.700,00